

# Arbeidsmarkttrapportage

## Juweliers

Vergeleken met detailhandel non-food

Deze rapportage biedt inzicht in de arbeidsmarktontwikkelingen binnen de branche juweliers. Gegevens zijn beschikbaar voor de periode 2013-2030. Cijfers tot en met 2021 betreffen realisaties. De cijfers van 2022 en later zijn prognoses. In dit rapport wordt de branche juweliers vergeleken met de subsector detailhandel non-food.

De informatie in deze rapportage is in belangrijke mate gebaseerd op gegevens van de Belastingdienst, Kamer van Koophandel, Basisregistratie personen (BRP, voorheen GBA) en Dienst Uitvoering Onderwijs (DUO). Het CBS stelt deze bronnen onder strikte voorwaarden beschikbaar voor statistisch en wetenschappelijk onderzoek. Op de gegevens in deze bronnen zijn door ABF Research bewerkingen uitgevoerd. De arbeidsmarktprognoses zijn opgesteld met behulp van Hermes, het arbeidsmarktprognosemodel van ABF Research.

Voor de indeling van bedrijven naar branchecluster wordt gebruik gemaakt van de Standaard Bedrijfsindeling (SBI) van het CBS die in het register van de Kamer van Koophandel (KvK) is vermeld. Indien de distributiecentra (DC's) van een bedrijf organisatorisch/juridisch onderdeel zijn van retail en bijgevolg onder hetzelfde KvK nummer (en daarmee SBI) staan geregistreerd, dan tellen de werkzame personen bij deze DC's mee. Bedrijven die primair als webwinkel staan geregistreerd in het KvK-register (zie Bijlage - Branche indeling: SBI 47.91X) zijn geen onderdeel van de huidige rapportage. Voor het branchecluster webwinkels is een aparte rapportage beschikbaar. Werkzame personen bij bedrijven die niet primair als webwinkel in het KvK-register staan geregistreerd en onder hetzelfde KvK-nummer een webwinkel exploiteren, worden allen meegenomen in de rapportage.

Het aantal werkenden bij bedrijven in de branche juweliers staat in deze rapportage centraal. Onder werkenden vallen alle werknemers op de loonlijst en zelfstandigen. Deze groep omvat tevens directeur-grotoaandeelhouders (dga's), stagiaires en oproepkrachten. Het aantal werkenden wordt gemeten in personen en in fte. Fte staat voor *fulltime equivalents*, oftewel voltijds dienstverband. Twee personen die beiden een halve week werken vormen samen één fte. Prognoses van het aantal werkenden luiden altijd in fte, omdat ontwikkelingen in deeltijdpercentages geen onderdeel vormen van het prognosemodel.

In de bijlage worden relevante begrippen nader toegelicht.

Een aparte paragraaf is gewijd aan de verbijzondering van een aantal persoons- en baankenmerken naar de groepen werknemers (inclusief oproepkrachten en stagiaires) en zelfstandigen (inclusief dga's).

## Inhoudsopgave

|  |    |
|--|----|
| Samenvatting   | 2  |
| Arbeidsmarktstatistieken                               | 4  |
| Omvang en dynamiek                                     | 4  |
| Persoonskenmerken                                      | 8  |
| Baankenmerken  | 12 |
| Arbeidsmarktstatistieken – werknemers en zelfstandigen | 18 |
| Omvang en dynamiek                                     | 20 |
| Persoonskenmerken                                      | 22 |
| Baankenmerken  | 27 |
| Arbeidsmarktprognoses                                  | 35 |
| Arbeidsmarktsamenstelling                              | 37 |
| Bijlagen   | 40 |

## Samenvatting

Het aantal werkenden in de branche juweliers is tussen 2013 tot 2021 met 12 % gedaald. Dit correspondeert met 945 werkenden en 650 fte. In de periode 2021 - 2030 neemt het aantal werkenden naar verwachting af met 90 fte (2 %). De verwachte daling van het aantal werkenden in de periode 2021-2030 in de subsector detailhandel non-food bedraagt 1 % (2.300 fte).

Tabel 1

|   | 2013    | 2016    | 2019    | 2021    | 2026    | 2030    |
|---|---------|---------|---------|---------|---------|---------|
| <b>Juweliers</b>  |         |         |         |         |         |         |
| Aantal werkenden (in personen)                          | 7.670   | 7.025   | 6.940   | 6.725   |         |         |
| Aantal werkenden (in fte)                               | 5.180   | 4.795   | 4.565   | 4.530   | 4.420   | 4.440   |
| Arbeidsvraag (in fte)                                   |         |         |         | 4.690   | 4.570   | 4.610   |
| Personeelsaanbod (in fte)                               |         |         |         | 4.645   | 4.595   | 4.610   |
| Spanningsindex (aantal vacatures per 100 werkzoekenden) |         |         |         | 101,0   | 99,5    | 100,0   |
| Gemiddelde leeftijd (in jaren)                          | 43,2    | 44,1    | 44,0    | 45,0    | 44,2    | 43,6    |
| Aandeel mannen (in %)                                   | 32,4    | 32,8    | 32,6    | 33,9    | 30,2    | 28,5    |
| Gemiddeld bruto jaarinkomen per fte (nominaal)          | 25.290  | 26.620  | 28.370  | 29.785  |         |         |
| Gemiddelde duur werkweek (in uren)                      | 25,7    | 25,9    | 25,0    | 26,7    |         |         |
| Aandeel flexibele arbeidsovereenkomst (in %)            | 53,5    | 57,7    | 60,8    | 54,6    |         |         |
| <b>Detailhandel non-food</b>                            |         |         |         |         |         |         |
| Aantal werkenden (in personen)                          | 363.115 | 353.575 | 353.695 | 351.540 |         |         |
| Aantal werkenden (in fte)                               | 230.325 | 227.020 | 227.125 | 227.665 | 222.560 | 225.365 |
| Arbeidsvraag (in fte)                                   |         |         |         | 235.850 | 245.690 | 254.560 |
| Personeelsaanbod (in fte)                               |         |         |         | 233.525 | 235.375 | 237.165 |
| Spanningsindex (aantal vacatures per 100 werkzoekenden) |         |         |         | 101,0   | 104,4   | 107,3   |
| Gemiddelde leeftijd (in jaren)                          | 38,6    | 38,7    | 39,1    | 39,9    | 40,1    | 40,0    |
| Aandeel mannen (in %)                                   | 41,4    | 41,6    | 41,6    | 42,9    | 42,0    | 41,3    |
| Gemiddeld bruto jaarinkomen per fte (nominaal)          | 24.225  | 24.220  | 26.070  | 27.265  |         |         |
| Gemiddelde duur werkweek (in uren)                      | 24,1    | 24,4    | 24,4    | 25,3    |         |         |
| Aandeel flexibele arbeidsovereenkomst (in %)            | 51,0    | 55,9    | 57,2    | 56,3    |         |         |

De spanningsindex voor de branche juweliers neemt in de periode 2021-2030 af van 101,0 naar 100,0. De spanningsindex voor de detailhandel non-food laat voor deze periode een toename zien van 101,0 tot 107,3. De spanningsindex wordt gemeten als het verwachte aantal vacatures per 100 werkzoekenden en is daarmee een maat voor de krapte op de arbeidsmarkt. Een stijgende waarde geeft aan dat de spanning is toegenomen. Een spanningsindex hoger dan 100 duidt op een zeer krappe arbeidsmarkt. Hierbij is geen rekening gehouden met kwalitatieve aspecten in vraag en aanbod. Het gemiddeld bruto inkomen per fte per jaar bedraagt 29.785 euro en de gemiddelde werkweek duurt 26,7 uur (detailhandel non-food: 27.265 euro en 25,3 uur). Het aandeel flexibele arbeidsovereenkomsten neemt in de periode 2013 tot 2021 toe van 53,5 % tot 54,6 % (detailhandel non-food: van 51,0 tot 56,3 %).

Tabel 2

|   | 2013    | 2016    | 2019    | 2021    | 2026    | 2030    |
|---|---------|---------|---------|---------|---------|---------|
| <b>Juweliers</b>                                      |         |         |         |         |         |         |
| Aantal werkenden (fte)                                | 5.180   | 4.795   | 4.565   | 4.530   | 4.420   | 4.440   |
| Aantal werkenden 55+ (fte)                            | 1.215   | 1.230   | 1.255   | 1.400   | 1.465   | 1.445   |
| Aandeel werkenden 55+ (%)                             | 23,5    | 25,7    | 27,5    | 30,9    | 33,1    | 32,6    |
| Uitstroom 55+ (fte)                                   | 140     | 125     | 140     | 90      | 155     | 160     |
| Aandeel uitstroom 55+ (% t.o.v. aantal werkenden 55+) | 11,3    | 10,4    | 11,0    | 6,5     | 10,7    | 11,1    |
| <b>Detailhandel non-food</b>                          |         |         |         |         |         |         |
| Aantal werkenden (fte)                                | 230.325 | 227.020 | 227.125 | 227.665 | 222.560 | 225.365 |
| Aantal werkenden 55+ (fte)                            | 33.385  | 34.945  | 39.990  | 46.240  | 52.745  | 54.070  |
| Aandeel werkenden 55+ (%)                             | 14,5    | 15,4    | 17,6    | 20,3    | 23,7    | 24,0    |
| Uitstroom 55+ (fte)                                   | 4.735   | 4.730   | 4.865   | 3.835   | 5.920   | 6.290   |
| Aandeel uitstroom 55+ (% t.o.v. aantal werkenden 55+) | 14,2    | 13,5    | 12,2    | 8,3     | 11,2    | 11,6    |

*Opmerking: De uitstroom in 2021 moet door een onvolledige registratie van de uitstroom van de groep zelfstandigen / dga's worden beschouwd als een onderschatting.*

Het aandeel werkenden 55+ in de branche juweliers bedraagt in 2021 30,9 % van het aantal werkenden. Naar verwachting is dit aandeel in 2030 32,6 %. De verwachte uitstroom van het aantal 55+ in de branche juweliers is in 2030 11,1 %. In de subsector detailhandel non-food is dit aandeel in 2030 11,6 % van het aantal werkenden.

### Arbeidsmarktprognoses

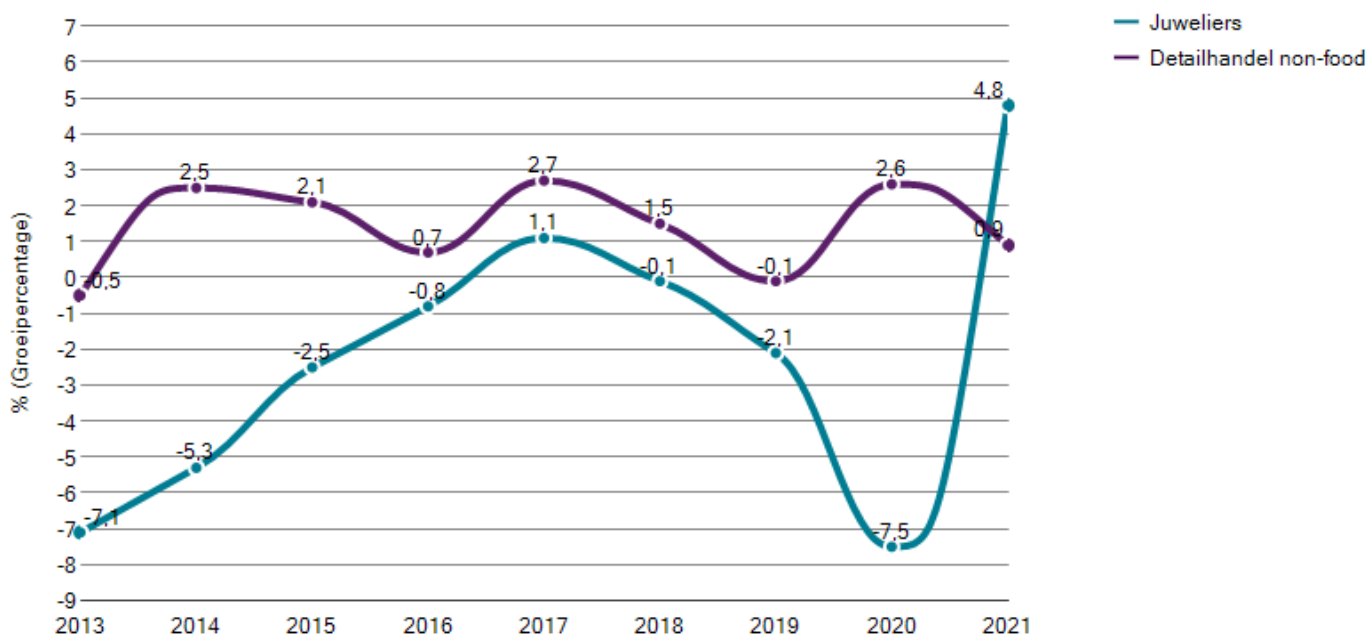
De prognose voor het aantal werkenden wordt in het Hermes-arbeidsmarktprognosemodel van ABF bepaald door een combinatie van de verwachte arbeidsvraag en het verwachte personeelsaanbod. De arbeidsvraag in een regio is afhankelijk van de historische ontwikkeling, demografie, woningmarkt, inkomen, arbeidsproductiviteit en internetaandeel. Het personeelsaanbod in een regio is met name afhankelijk van de demografische ontwikkeling voor relevante bevolkingsklassen. Door confrontatie van arbeidsvraag en personeelsaanbod wordt op regionaal niveau het aantal werkenden bepaald. De input voor het Hermes-model bestaat uit gedetailleerde statistieken uit de microbestanden van het CBS en prognoses van ondermeer ABF, CPB, Thuiswinkel.org en economisch onderzoek van ING.

# Arbeidsmarktstatistieken

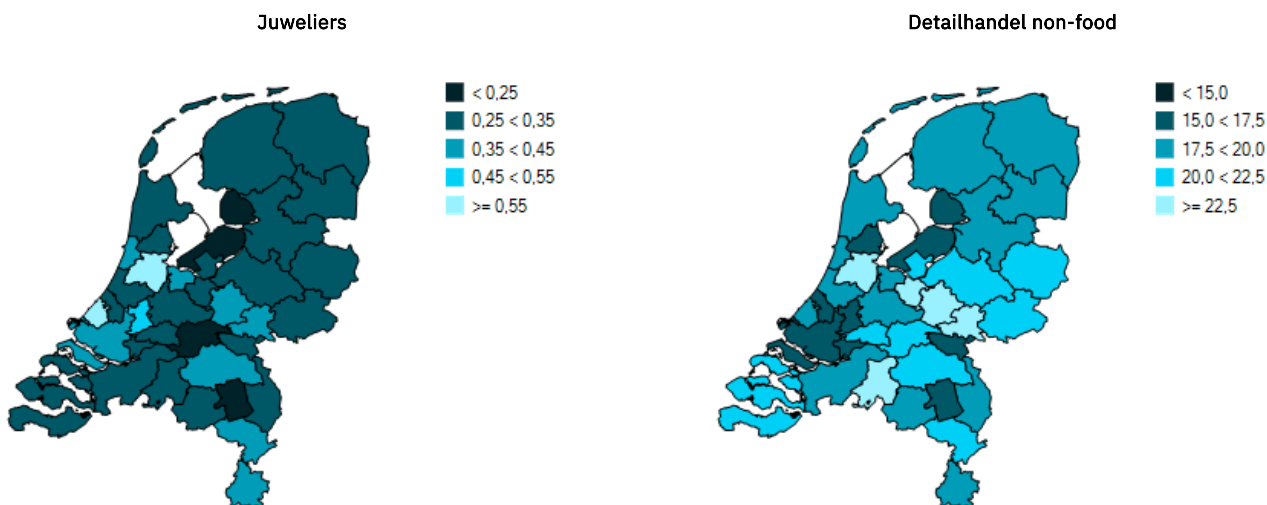
## Omvang en dynamiek

In totaal werken 6.725 personen in de branche juweliers (detailhandel non-food: 351.540 personen). Deze personen zijn samen goed voor 4.530 fte (detailhandel non-food: 227.665 fte). In deze paragraaf worden ingegaan op de ontwikkeling van het aantal werkenden in de tijd en de uitsplitsing naar regio's. Ook wordt aandacht besteed aan de arbeidsmarktdynamiek.

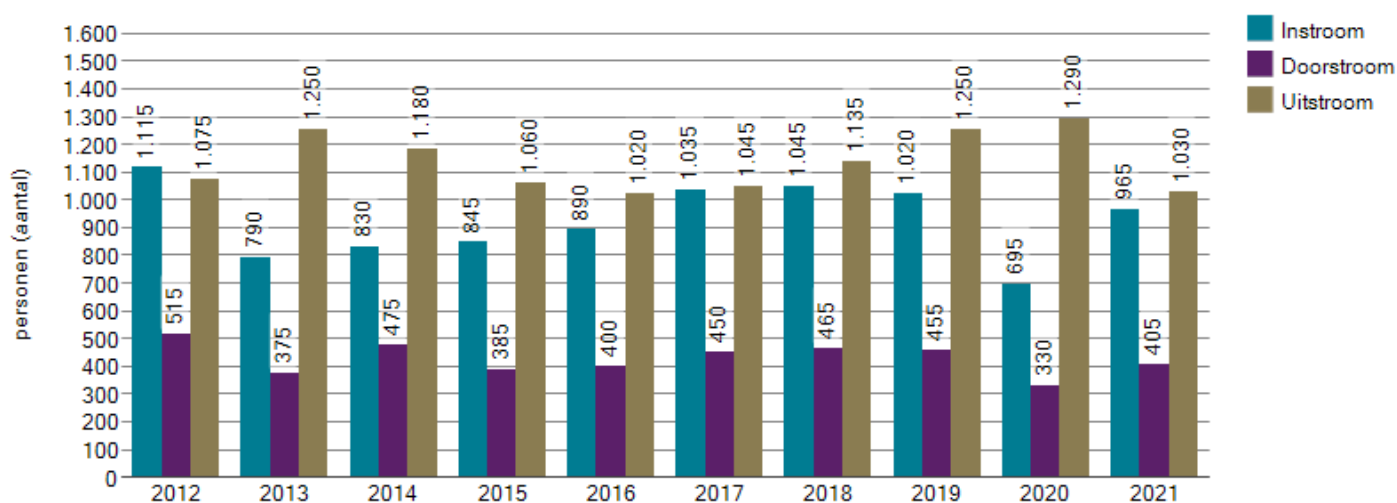
Figuur 1: Relatieve ontwikkeling (jaar op jaar) van het aantal werkenden juweliers en detailhandel non-food



Figuur 2: Aantal werkenden per 1.000 inwoners juweliers en detailhandel non-food per arbeidsmarktregio in 2021

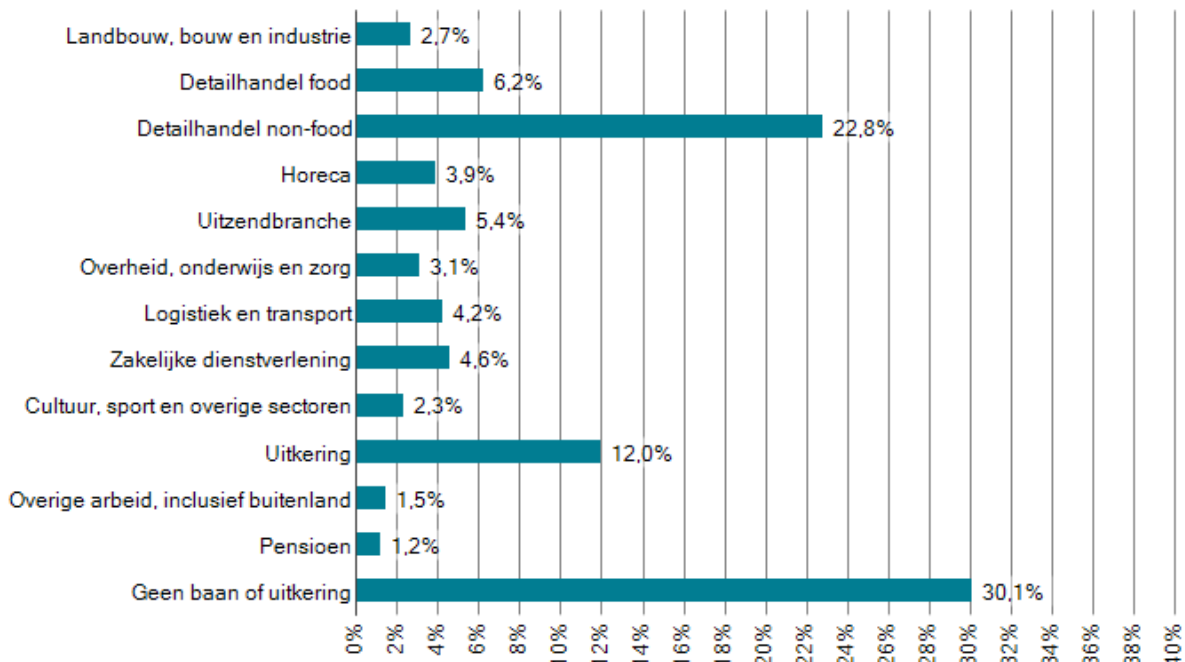


Figuur 3: Instroom, doorstroom en uitstroom juweliërs

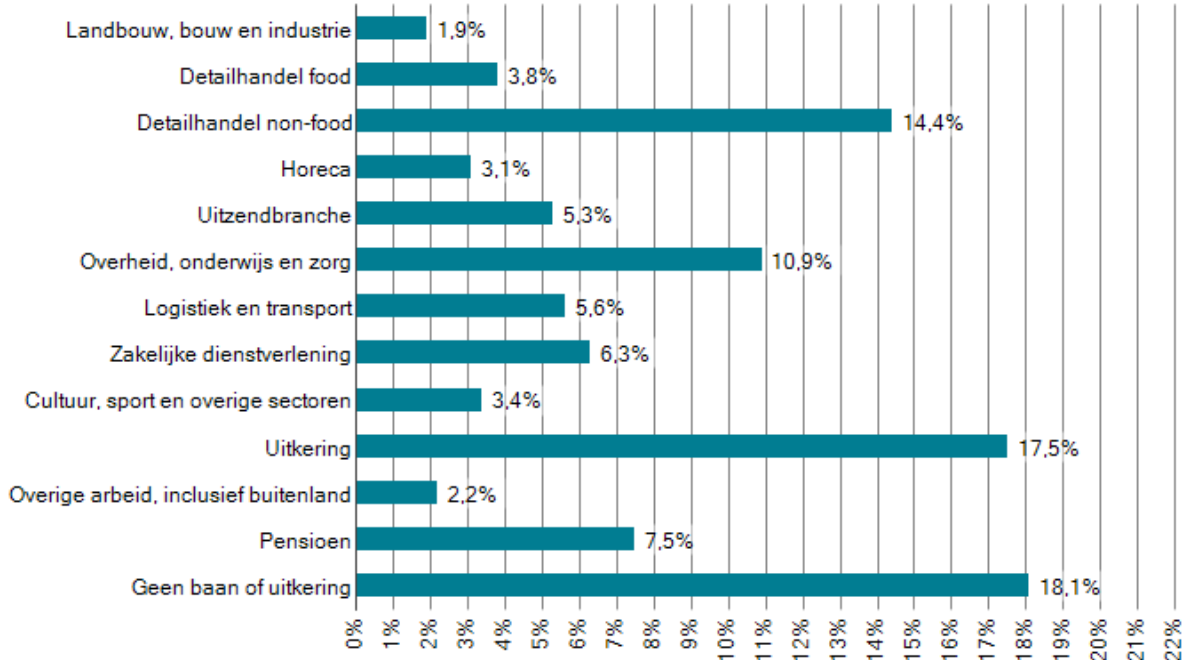


*Opmerking: In 2021 zijn 965 personen ingestroomd in de branche juweliërs. Met doorstroom wordt bedoeld het aantal personen dat binnen van werkgever is veranderd. De instroom, doorstroom en uitstroom in 2021 moeten door een onvolledige registratie van de groep "zelfstandigen" op dit onderdeel worden beschouwd als een onderschatting.*

Figuur 4: Verdeling van instroom juweliers over sector van herkomst (2020-2021)

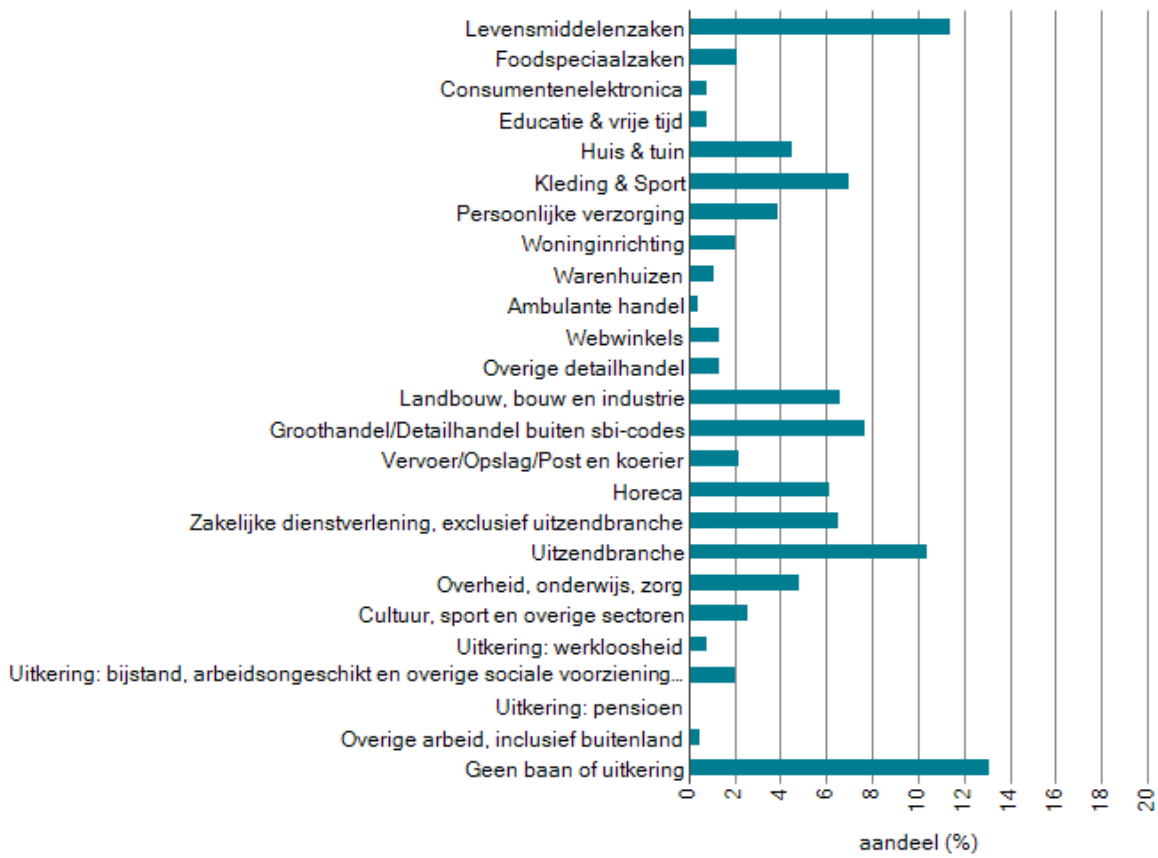


Figuur 5: Verdeling van uitstroom juweliers over sector van bestemming (2019-2020)





Figuur 6: Verdeling van gediplomeerden aan detailhandelopleidingen naar arbeidsmarktsegment anderhalf jaar na slagen (gemiddelde over meerdere jaren)

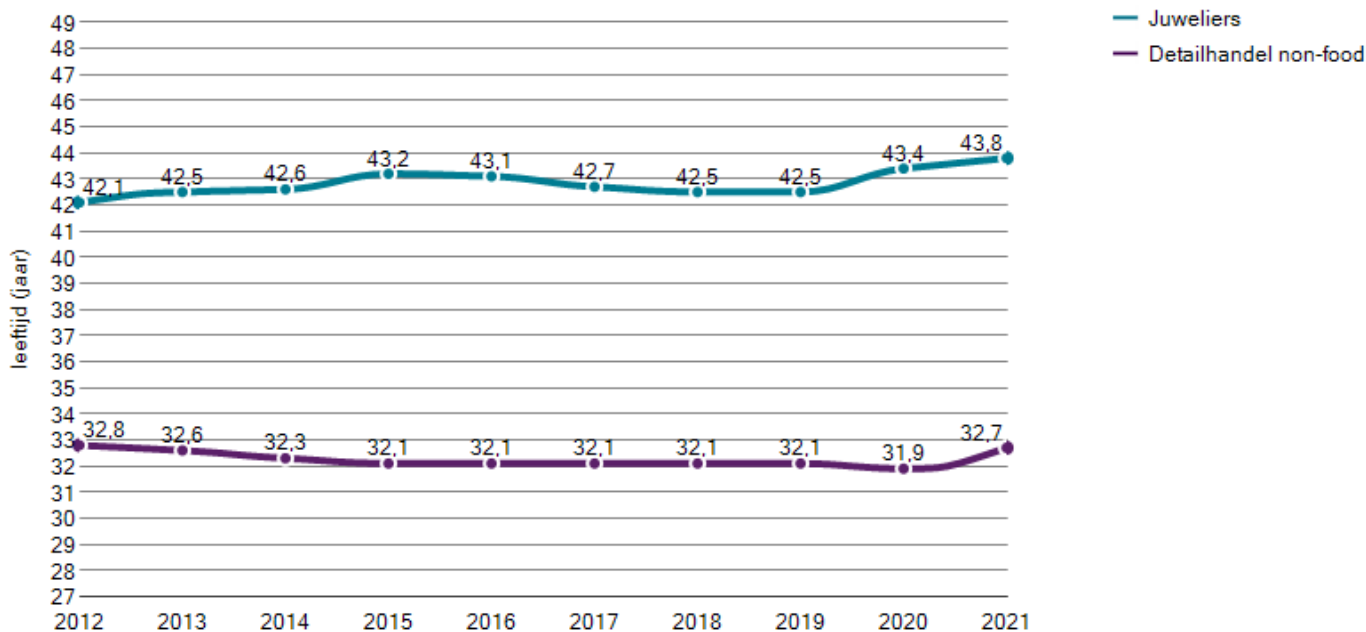


Meer informatie over de ontwikkeling van de arbeidsmarktpositie van studenten en geslaagden aan detailhandelopleidingen zijn vermeld in een aparte rapportage Onderwijsstatistieken.

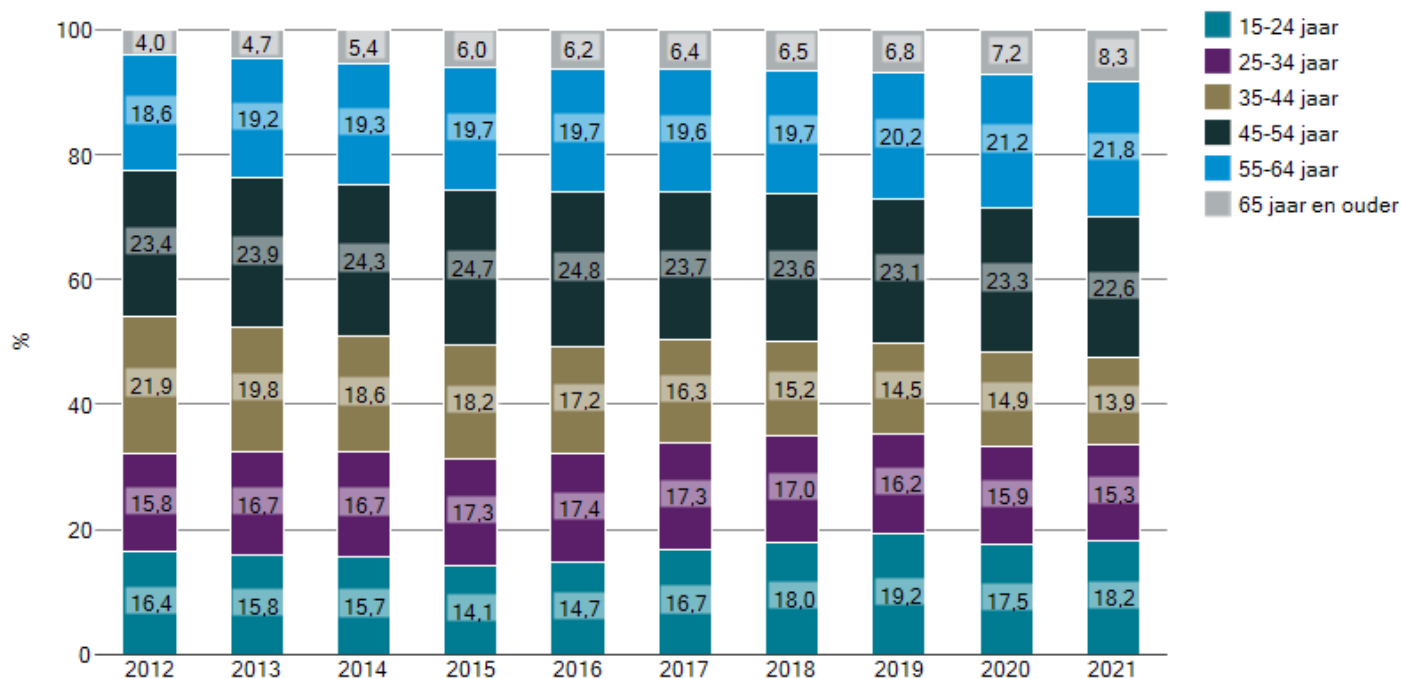
## Persoonskenmerken

In deze paragraaf wordt nadere informatie gegeven over persoonskenmerken van werkenden in de branche juweliers in vergelijking met de subsector detailhandel non-food. Gemiddelde waarden in deze paragraaf zijn gebaseerd op het aantal werkende personen. Deze waarden kunnen afwijken van de waarden in tabel 1, die zijn gebaseerd op voltijdsdienstverbanden (fte).

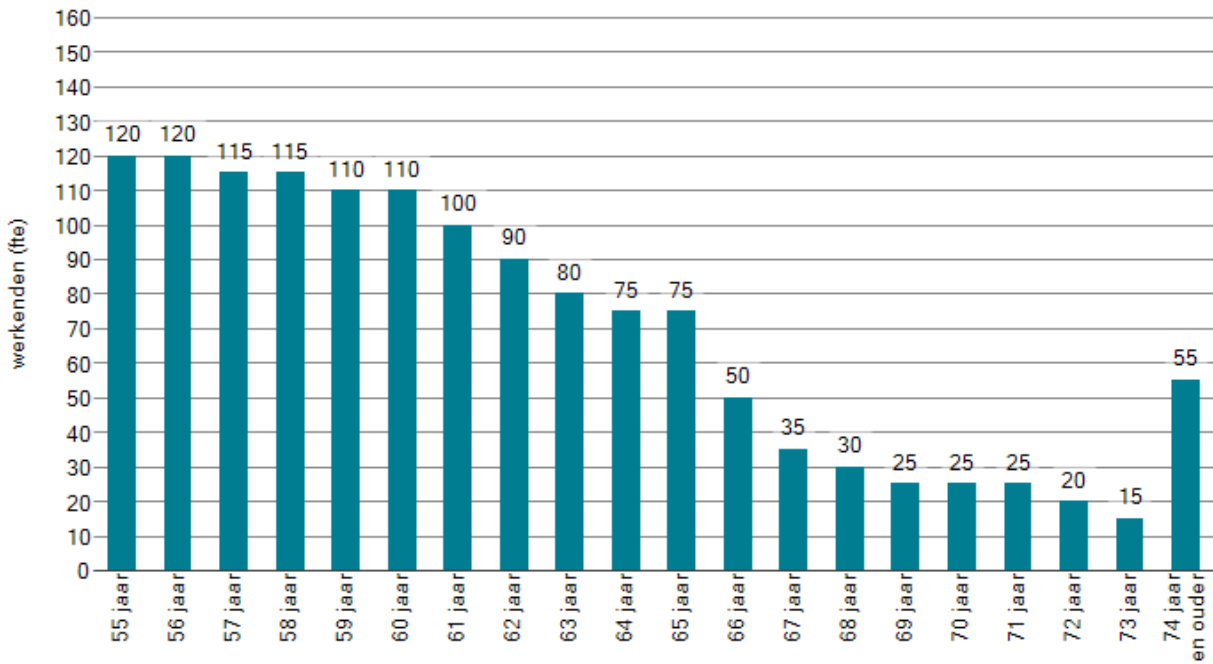
Figuur 7: Gemiddelde leeftijd werkenden juweliers en detailhandel non-food



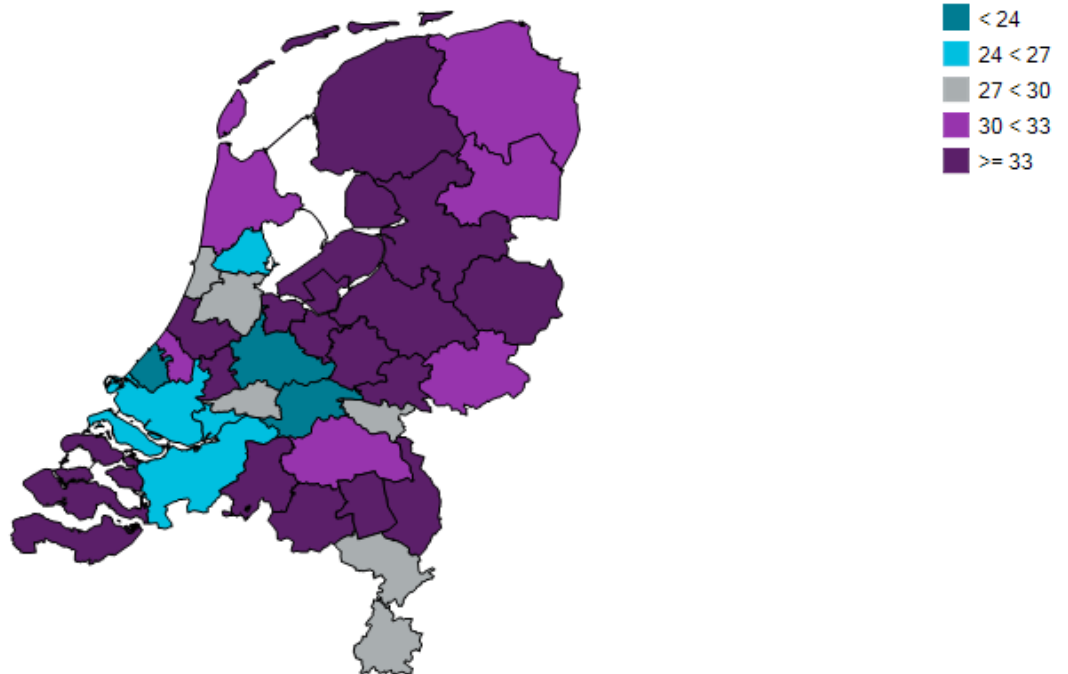
Figuur 8: Werkenden naar leeftijdsklasse juweliers



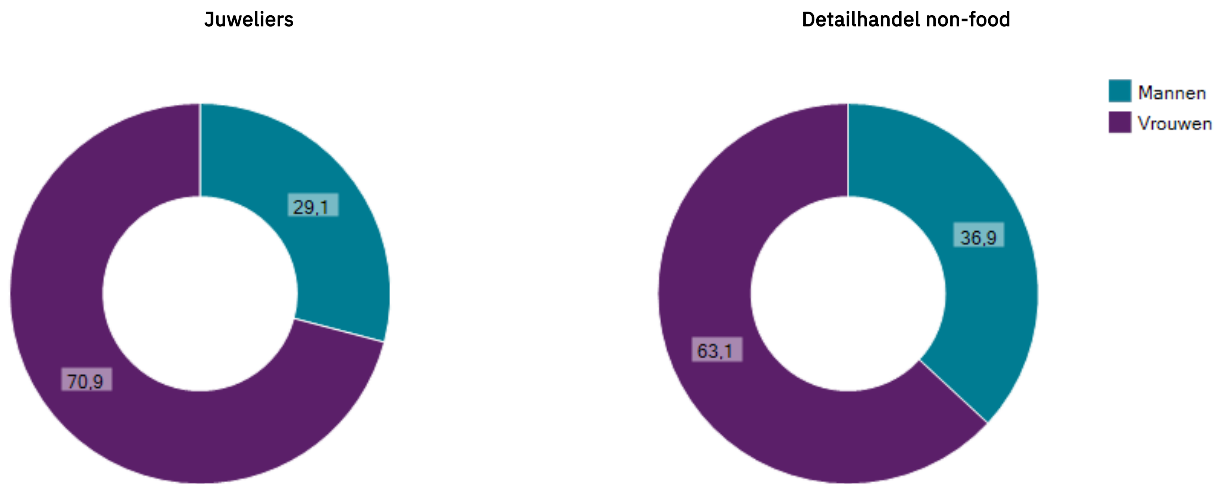
Figuur 9: Aantal werkenden 55 jaar en ouder juweliers 2021



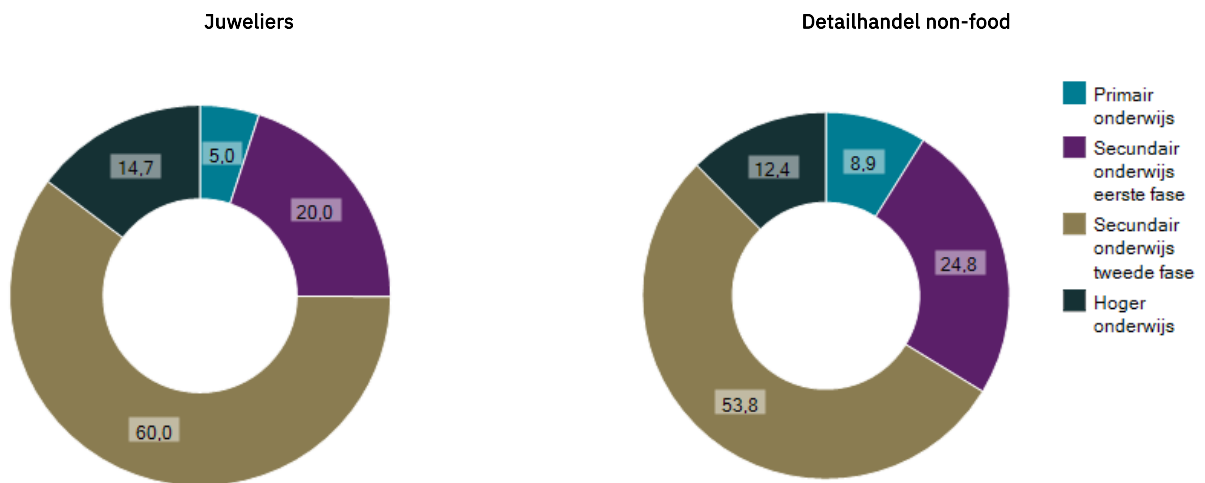
Figuur 10: Aandeel werkenden 55 jaar en ouder juweliers 2021



Figuur 11: Werkenden naar geslacht juweliers en detailhandel non-food in 2021 (in %)



Figuur 12: Werkenden naar opleidingsniveau juweliers en detailhandel non-food in 2021 (in %)



Toelichting: Secundair onderwijs eerste fase omvat mbo-1 en havo/vwo onderbouw. Secundair onderwijs tweede fase betreft mbo-2 tot en met mbo-4 en havo/vwo bovenbouw.

Tabel 3: Persoonskenmerken juweliers per arbeidsmarktregio in 2021

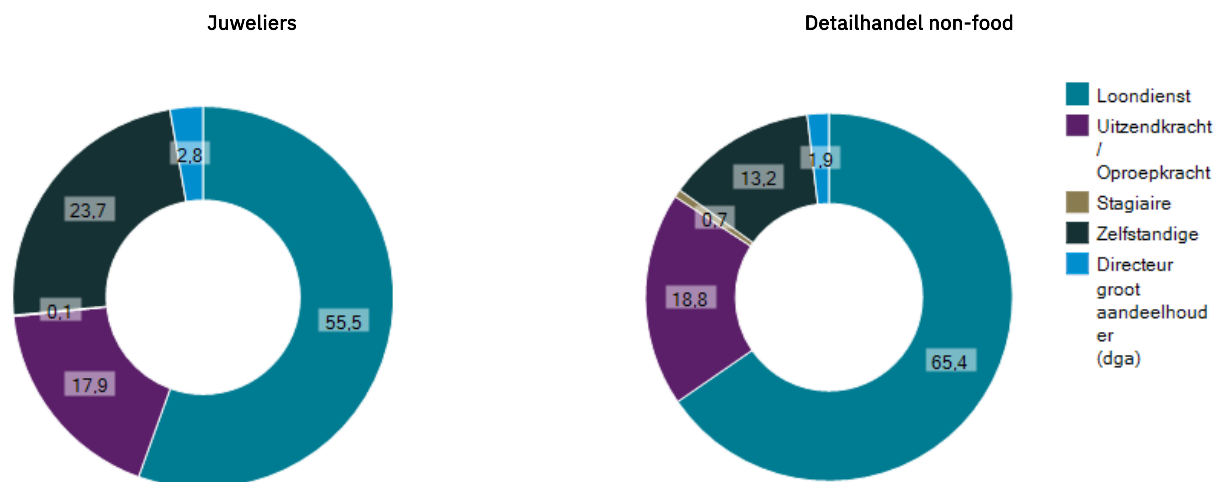
| Arbeidsmarktregio                  | Gemiddelde leeftijd | Aandeel mannen (%) | Aandeel hoger onderwijs (%) |
|------------------------------------|---------------------|--------------------|-----------------------------|
| Groningen                          | 43,7                | 32,0               | 12,0                        |
| Friesland                          | 49,1                | 28,6               | 14,3                        |
| Drenthe                            | 41,6                | 27,8               | 0,0                         |
| Twente                             | 45,1                | 27,9               | 14,0                        |
| Stedendriehoek en Noordwest Veluwe | 45,7                | 27,0               | 5,4                         |
| Midden-Gelderland                  | 47,7                | 28,6               | 7,1                         |
| Rijk van Nijmegen                  | 42,3                | 23,5               | 11,8                        |
| Achterhoek                         | 42,5                | 27,8               | 27,8                        |
| Rivierenland                       | 40,9                | 27,3               | 0,0                         |
| Flevoland                          | 41,2                | 22,2               | 11,1                        |
| Gooi en Vechtstreek                | 43,7                | 27,3               | 18,2                        |
| Midden-Utrecht                     | 42,3                | 31,4               | 11,8                        |
| Amersfoort                         | 46,2                | 23,5               | 0,0                         |
| Noord-Holland Noord                | 45,5                | 25,0               | 5,0                         |
| Zaanstreek/Waterland               | 43,0                | 30,0               | 10,0                        |
| Groot Amsterdam                    | 43,9                | 34,9               | 27,5                        |
| Holland Rijnland                   | 47,4                | 28,1               | 12,5                        |
| Midden-Holland                     | 47,3                | 31,6               | 10,5                        |
| Haaglanden                         | 36,6                | 21,0               | 13,8                        |
| Rijnmond                           | 43,3                | 31,1               | 9,7                         |
| Drechtsteden                       | 42,7                | 20,0               | 0,0                         |
| Zeeland                            | 50,8                | 29,2               | 12,5                        |
| West-Brabant                       | 44,3                | 20,9               | 11,6                        |
| Midden-Brabant                     | 44,7                | 28,0               | 8,0                         |
| Noordoost-Brabant                  | 44,9                | 27,9               | 7,0                         |
| Zuidoost-Brabant                   | 43,8                | 25,0               | 21,4                        |
| Noord-Limburg                      | 48,0                | 25,0               | 18,8                        |
| Zuid-Limburg                       | 45,4                | 42,3               | 19,2                        |
| Helmond-De Peel                    | 46,5                | 18,2               | 18,2                        |
| Midden-Limburg                     | 44,9                | 28,6               | 14,3                        |
| Zuid-Holland Centraal              | 43,7                | 20,0               | 14,3                        |
| Gorinchem                          | 45,2                | 25,0               | 0,0                         |
| Regio Zwolle                       | 45,4                | 30,0               | 6,7                         |
| Zuid-Kennemerland en IJmond        | 45,6                | 40,6               | 9,4                         |
| FoodValley                         | 42,1                | 33,3               | 33,3                        |
| Totaal                             | 43,8                | 29,1               | 14,7                        |

Toelichting: Indien een punt of streep getoond wordt dan valt de data onder de drempelwaarde.

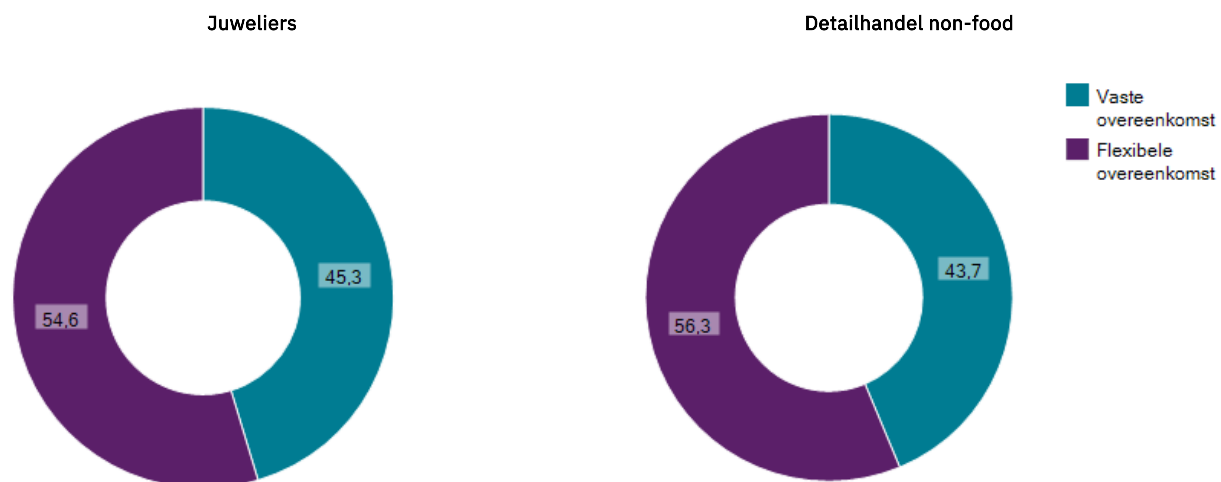
## Baankenmerken

In deze paragraaf wordt nadere informatie gegeven over baankenmerken van werkenden in de branche juweliers in vergelijking met de subsector detailhandel non-food. Gemiddelde waarden in deze paragraaf zijn gebaseerd op het aantal werkende personen. Deze waarden kunnen afwijken van de waarden in tabel 1, die zijn gebaseerd op voltijdsdienstverbanden (fte).

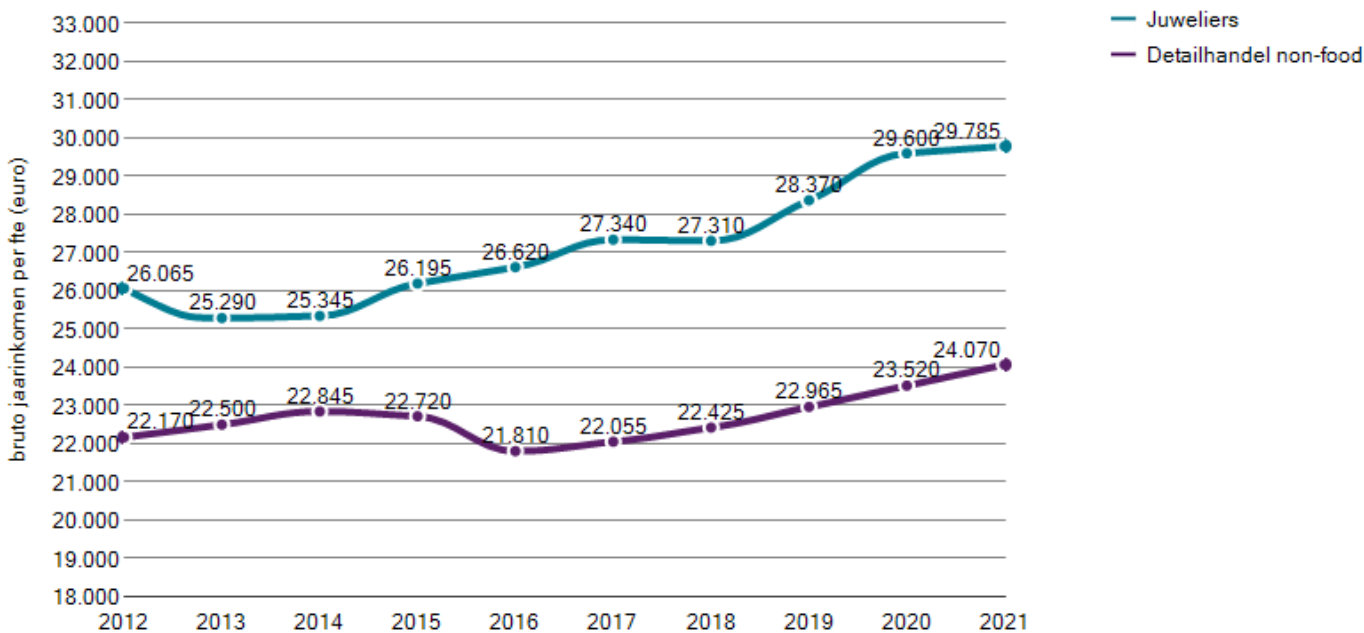
Figuur 13: Werkenden naar aanstelling juweliers en detailhandel non-food in 2021 (in %)



Figuur 14: Werkenden naar type arbeidsovereenkomst juweliers en detailhandel non-food in 2021 (in %)

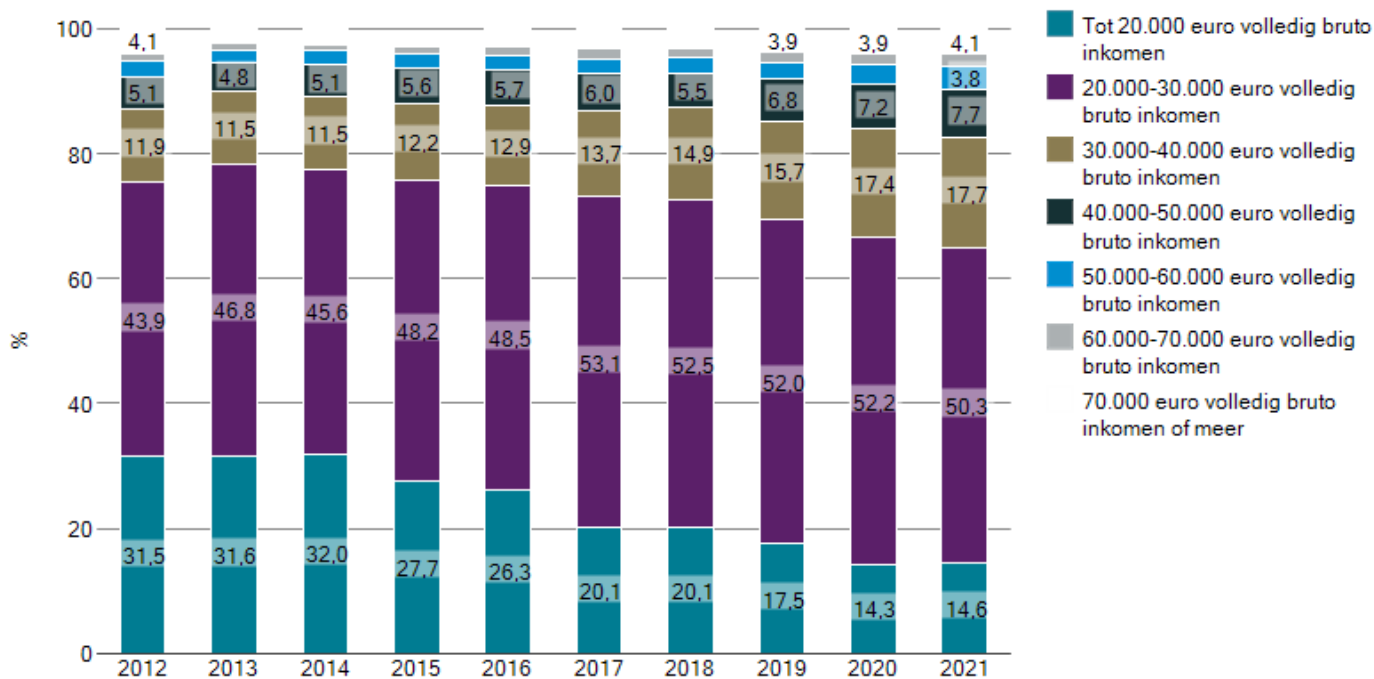


Figuur 15: Gemiddeld bruto jaarinkomen per fte juweliers en detailhandel non-food (nominaal)

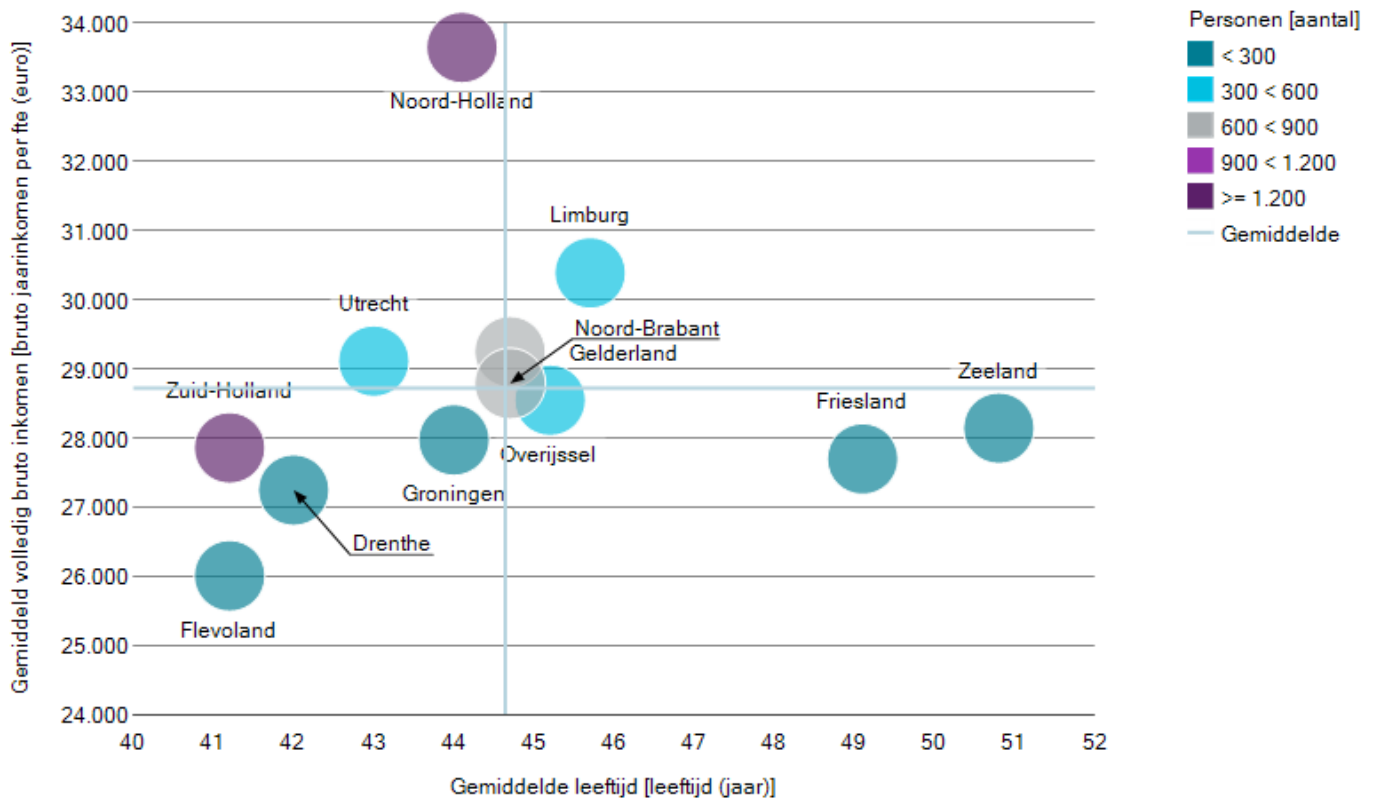


Toelichting: Het gemiddeld bruto inkomen juweliers in 2021 bedraagt 29.785 € per fte. Het bruto inkomen omvat contractueel inkomen, overwerkloon en bonussen. De grafiek laat nominale inkomenswaarden zien in euro's.

Figuur 16: Werkenden naar inkomensklasse juweliers (nominaal)

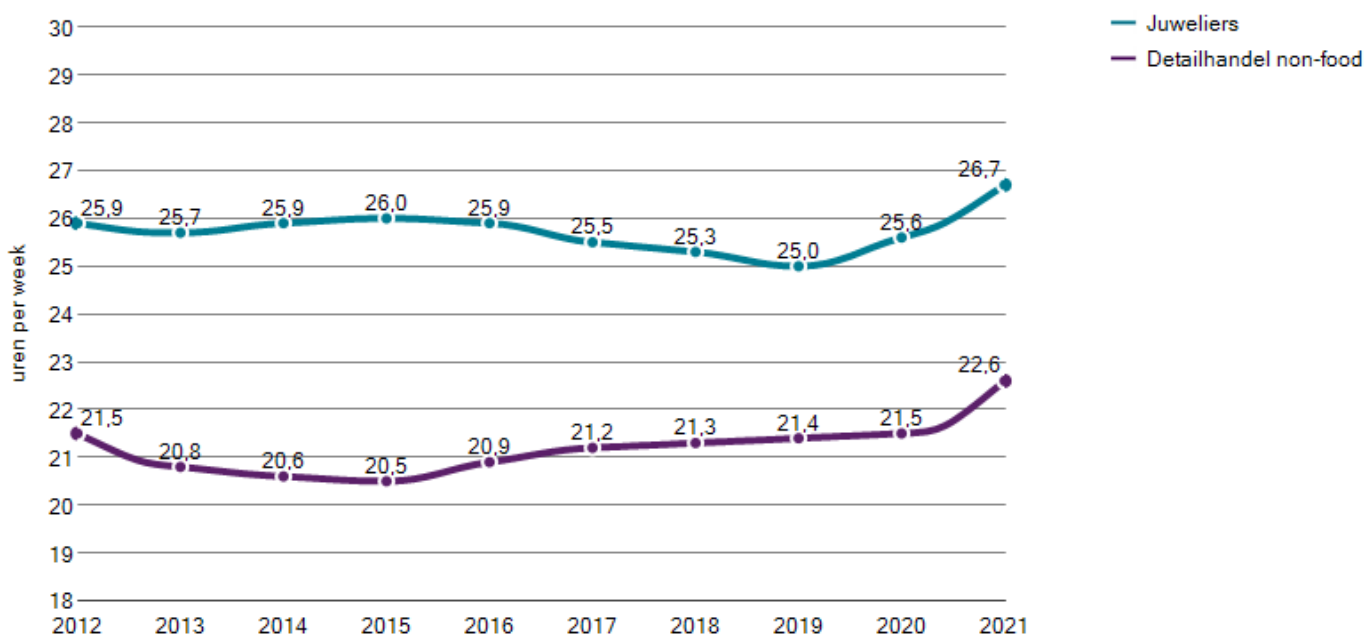


Figuur 17: Gemiddelde leeftijd en gemiddeld jaarinkomen juweliers per provincie in 2021

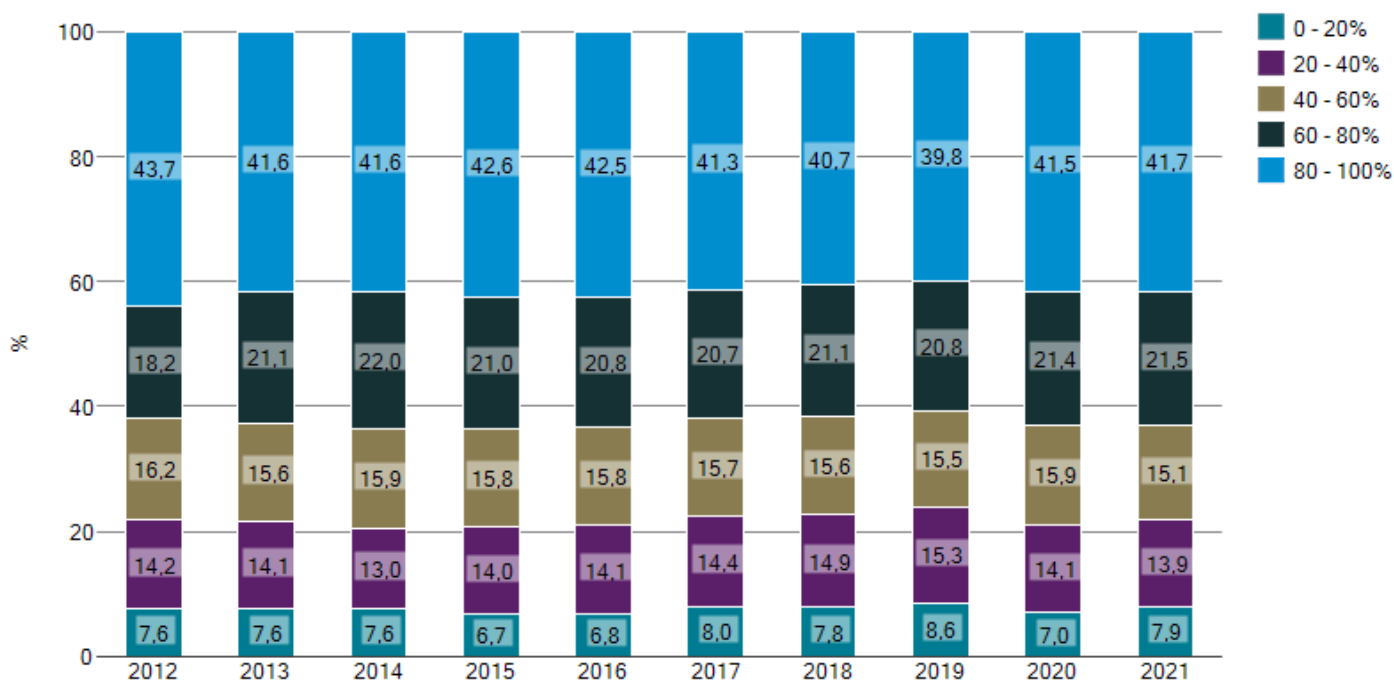




Figuur 18: Ontwikkeling gemiddelde omvang werkweek juweliers en detailhandel non-food

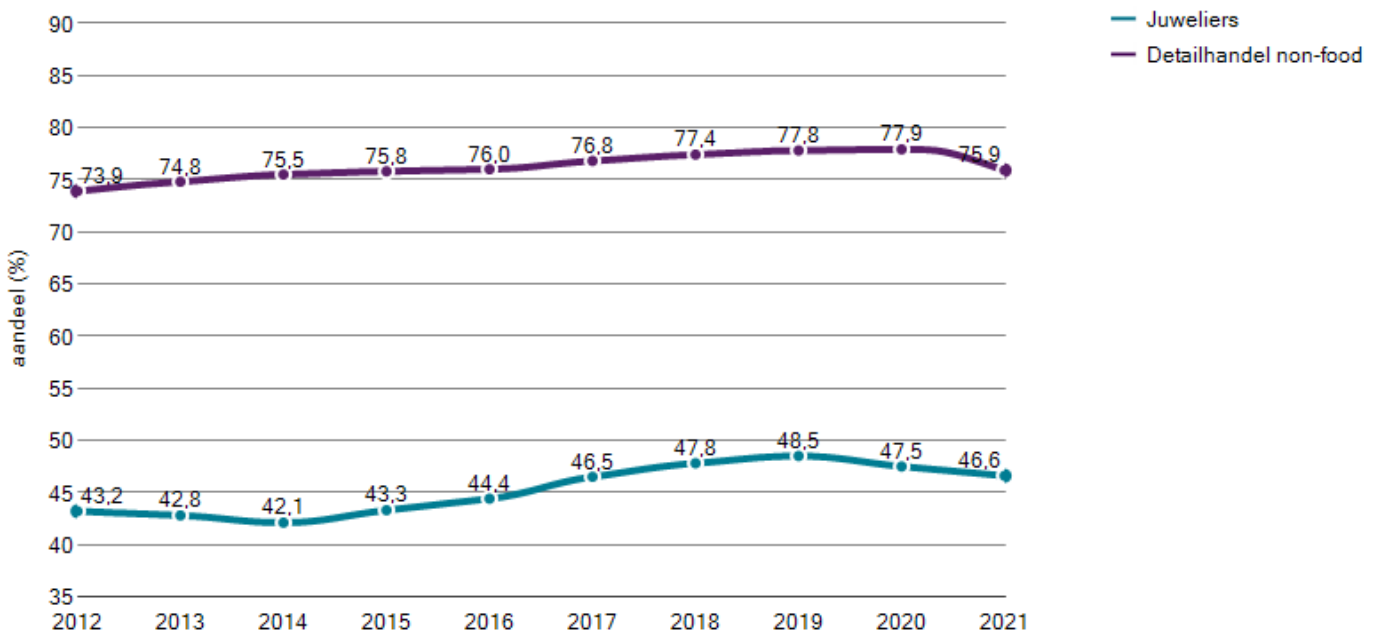


Figuur 19: Werkenden naar omvang werkweek juweliers tussen 2012 en 2021

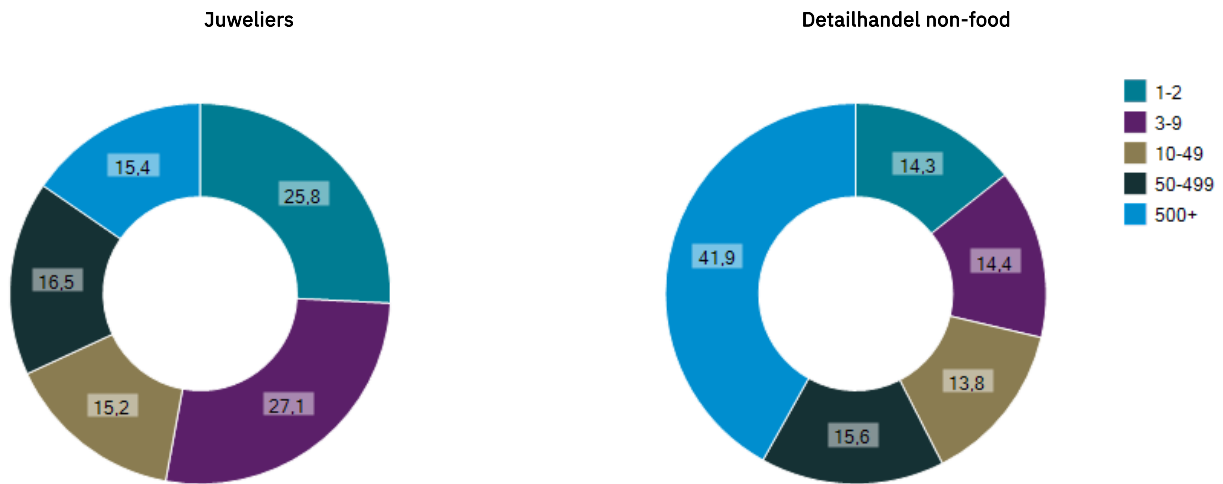


Toelichting: de figuur toont het aantal werkenden verdeeld over 5 klassen met deeltijdpercentages. In de branche juweliers werkt bijvoorbeeld 7,9 procent tussen de 0 en 20 procent van een volledige werkweek in 2021. De omvang van de volledige werkweek is gebaseerd op de geldende Collectieve Arbeidsovereenkomst.

Figuur 20: Ontwikkeling aandeel werkenden bij bedrijven met 10+ werkenden juweliers en detailhandel non-food



Figuur 21: Werkenden naar bedrijfsgrootte juweliers en detailhandel non-food in 2021 (aantal werknemers, in %)



Toelichting: de figuur toont het aantal werkenden verdeeld over 5 klassen van bedrijfssomvang. In de branche juweliers werkt bijvoorbeeld 15,4 procent bij bedrijven met 500 of meer werkenden in 2021.

Tabel 4: Baankenmerken juweliers per arbeidsmarktregio in 2021

| Arbeidsmarktregio                  | Aandeel vaste aanstelling (%) | Gemiddeld inkomen (€) | Gemiddelde omvang werkweek (uur) | Aandeel werkzaam bij 10+ bedrijven (%) |
|------------------------------------|-------------------------------|-----------------------|----------------------------------|--|
| Groningen                          | 40,0                          | 27.615                | 26,0                             | 28,0                                   |
| Friesland                          | 28,6                          | 27.700                | 26,8                             | 11,4                                   |
| Drenthe                            | 33,3                          | 26.490                | 26,5                             | 22,2                                   |
| Twente                             | 48,8                          | 28.355                | 25,8                             | 30,2                                   |
| Stedendriehoek en Noordwest Veluwe | 35,1                          | 28.210                | 26,3                             | 43,2                                   |
| Midden-Gelderland                  | 50,0                          | 29.795                | 28,1                             | 35,7                                   |
| Rijk van Nijmegen                  | 47,1                          | 30.090                | 25,3                             | 11,8                                   |
| Achterhoek                         | 44,4                          | 31.260                | 26,1                             | 44,4                                   |
| Rivierenland                       | 27,3                          | 27.850                | 25,3                             | 0,0                                    |
| Flevoland                          | 50,0                          | 26.010                | 25,8                             | 61,1                                   |
| Gooi en Vechtstreek                | 50,0                          | 32.515                | 25,7                             | 27,3                                   |
| Midden-Utrecht                     | 47,1                          | 28.705                | 26,3                             | 41,2                                   |
| Amersfoort                         | 35,3                          | 28.275                | 26,3                             | 29,4                                   |
| Noord-Holland Noord                | 32,5                          | 28.680                | 27,6                             | 12,5                                   |
| Zaanstreek/Waterland               | 45,0                          | 32.885                | 24,9                             | 25,0                                   |
| Groot Amsterdam                    | 61,6                          | 35.230                | 29,9                             | 79,0                                   |
| Holland Rijnland                   | 50,0                          | 29.405                | 26,5                             | 37,5                                   |
| Midden-Holland                     | 63,2                          | 31.740                | 27,5                             | 52,6                                   |
| Haaglanden                         | 32,6                          | 25.590                | 23,3                             | 65,9                                   |
| Rijnmond                           | 44,7                          | 29.720                | 27,7                             | 43,7                                   |
| Drechtsteden                       | 50,0                          | 26.770                | 25,2                             | 50,0                                   |
| Zeeland                            | 45,8                          | 28.145                | 27,3                             | 29,2                                   |
| West-Brabant                       | 48,8                          | 29.060                | 25,2                             | 53,5                                   |
| Midden-Brabant                     | 36,0                          | 26.160                | 28,0                             | 24,0                                   |
| Noordoost-Brabant                  | 39,5                          | 29.485                | 27,8                             | 37,2                                   |
| Zuidoost-Brabant                   | 50,0                          | 30.845                | 25,7                             | 35,7                                   |
| Noord-Limburg                      | 43,8                          | 30.840                | 24,2                             | 12,5                                   |
| Zuid-Limburg                       | 44,2                          | 31.455                | 26,1                             | 34,6                                   |
| Helmond-De Peel                    | 27,3                          | 25.805                | 23,8                             | 18,2                                   |
| Midden-Limburg                     | 47,6                          | 27.165                | 26,3                             | 57,1                                   |
| Zuid-Holland Centraal              | 45,0                          | 28.740                | 26,3                             | 57,1                                   |
| Gorinchem                          | 75,0                          | 30.690                | 25,9                             | 0,0                                    |
| Regio Zwolle                       | 40,0                          | 30.135                | 27,2                             | 20,0                                   |
| Zuid-Kennemerland en IJmond        | 46,9                          | 30.030                | 26,6                             | 28,1                                   |
| FoodValley                         | 37,5                          | 28.170                | 23,3                             | 45,8                                   |
| Totaal                             | 45,3                          | 29.785                | 26,7                             | 46,6                                   |

Toelichting: Indien een punt of streep getoond wordt dan valt de data onder de drempelwaarde.

## Arbeidsmarktstatistieken – werknemers en zelfstandigen

In deze paragraaf worden persoons- en baankenmerken verbijzonderd naar de groepen werknemers (inclusief oproepkrachten en stagiaires) en zelfstandigen (inclusief dga's).

Tabel 5, werknemers

|  | 2013    | 2016    | 2019    | 2021    |
|--|---------|---------|---------|---------|
| <b>Juweliers</b>                               |         |         |         |         |
| Aantal werkenden (in personen)                 | 5.625   | 5.215   | 5.350   | 4.945   |
| Gemiddelde leeftijd (in jaren)                 | 39,6    | 40,2    | 39,4    | 39,8    |
| Aandeel mannen (in %)                          | 17,8    | 18,2    | 18,1    | 19,1    |
| Gemiddeld bruto jaarinkomen per fte (nominaal) | 24.390  | 25.035  | 26.760  | 28.205  |
| Gemiddelde duur werkweek (in uren)             | 24,1    | 24,1    | 23,1    | 23,6    |
| Aandeel flexibele arbeidsovereenkomst (in %)   | 41,2    | 47,4    | 52,9    | 42,4    |
| <b>Detailhandel non-food</b>                   |         |         |         |         |
| Aantal werkenden (in personen)                 | 307.985 | 302.150 | 306.830 | 298.265 |
| Gemiddelde leeftijd (in jaren)                 | 33,9    | 33,8    | 34,2    | 34,4    |
| Aandeel mannen (in %)                          | 30,7    | 31,7    | 32,1    | 33,3    |
| Gemiddeld bruto jaarinkomen per fte (nominaal) | 23.660  | 23.215  | 25.065  | 26.070  |
| Gemiddelde duur werkweek (in uren)             | 23,1    | 23,3    | 23,3    | 23,4    |
| Aandeel flexibele arbeidsovereenkomst (in %)   | 44,6    | 50,6    | 52,8    | 50,9    |

Tabel 6, zelfstandigen

|  | 2013   | 2016   | 2019   | 2021   |
|--|--------|--------|--------|--------|
| <b>Juweliers</b>                               |        |        |        |        |
| Aantal werkenden (in personen)                 | 2.045  | 1.810  | 1.590  | 1.790  |
| Gemiddelde leeftijd (in jaren)                 | 50,4   | 51,8   | 53,0   | 54,8   |
| Aandeel mannen (in %)                          | 55,3   | 56,1   | 57,5   | 57,5   |
| Gemiddeld bruto jaarinkomen per fte (nominaal) | 28.250 | 31.910 | 34.620 | 34.530 |
| Gemiddelde duur werkweek (in uren)             | 30,2   | 31,3   | 31,5   | 35,2   |
| Aandeel flexibele arbeidsovereenkomst (in %)   | 87,3   | 87,0   | 87,4   | 88,3   |
| <b>Detailhandel non-food</b>                   |        |        |        |        |
| Aantal werkenden (in personen)                 | 55.125 | 51.455 | 46.915 | 53.325 |
| Gemiddelde leeftijd (in jaren)                 | 49,4   | 50,4   | 51,5   | 52,7   |
| Aandeel mannen (in %)                          | 56,7   | 56,7   | 57,3   | 57,3   |
| Gemiddeld bruto jaarinkomen per fte (nominaal) | 28.035 | 31.110 | 33.620 | 34.655 |
| Gemiddelde duur werkweek (in uren)             | 30,1   | 31,0   | 31,7   | 35,6   |
| Aandeel flexibele arbeidsovereenkomst (in %)   | 86,4   | 86,6   | 85,9   | 86,9   |

Tabel 7, werknemers

|   | 2013    | 2016    | 2019    | 2021    |
|---|---------|---------|---------|---------|
| <b>Juweliers</b>                                      |         |         |         |         |
| Aantal werkenden (personen)                           | 5.625   | 5.215   | 5.350   | 4.945   |
| Aantal werkenden 55+ (personen)                       | 1.040   | 1.045   | 1.135   | 1.120   |
| Aandeel werkenden 55+ (%)                             | 18,5    | 20,0    | 21,2    | 22,6    |
| Uitstroom 55+ (personen)                              | 200     | 135     | 150     | 155     |
| Aandeel uitstroom 55+ (% t.o.v. aantal werkenden 55+) | 19,2    | 12,9    | 13,2    | 13,8    |
| <b>Detailhandel non-food</b>                          |         |         |         |         |
| Aantal werkenden (personen)                           | 307.985 | 302.150 | 306.830 | 298.265 |
| Aantal werkenden 55+ (personen)                       | 31.975  | 32.475  | 38.730  | 41.255  |
| Aandeel werkenden 55+ (%)                             | 10,4    | 10,7    | 12,6    | 13,8    |
| Uitstroom 55+ (personen)                              | 6.030   | 5.540   | 5.520   | 5.820   |
| Aandeel uitstroom 55+ (% t.o.v. aantal werkenden 55+) | 18,9    | 17,1    | 14,3    | 14,1    |

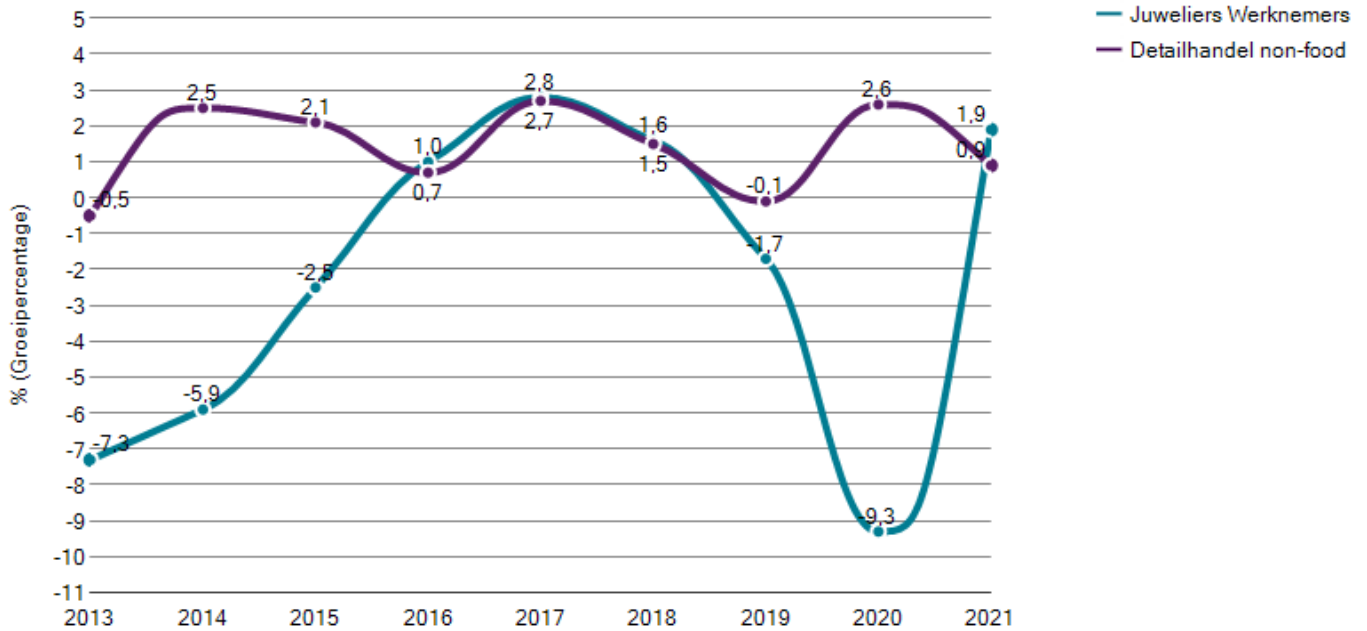
Tabel 8, zelfstandigen

|   | 2013   | 2016   | 2019   | 2021   |
|---|--------|--------|--------|--------|
| <b>Juweliers</b>                                      |        |        |        |        |
| Aantal werkenden (personen)                           | 2.045  | 1.810  | 1.590  | 1.790  |
| Aantal werkenden 55+ (personen)                       | 795    | 775    | 735    | 915    |
| Aandeel werkenden 55+ (%)                             | 38,9   | 42,8   | 46,2   | 51,1   |
| Uitstroom 55+ (personen)                              | 55     | 70     | 65     | 0      |
| Aandeel uitstroom 55+ (% t.o.v. aantal werkenden 55+) | 6,9    | 9,0    | 8,8    | 0,0    |
| <b>Detailhandel non-food</b>                          |        |        |        |        |
| Aantal werkenden (personen)                           | 55.125 | 51.455 | 46.915 | 53.325 |
| Aantal werkenden 55+ (personen)                       | 18.135 | 18.730 | 19.125 | 24.375 |
| Aandeel werkenden 55+ (%)                             | 32,9   | 36,4   | 40,8   | 45,7   |
| Uitstroom 55+ (personen)                              | 2.060  | 1.955  | 1.980  | 120    |
| Aandeel uitstroom 55+ (% t.o.v. aantal werkenden 55+) | 11,4   | 10,4   | 10,4   | 0,5    |

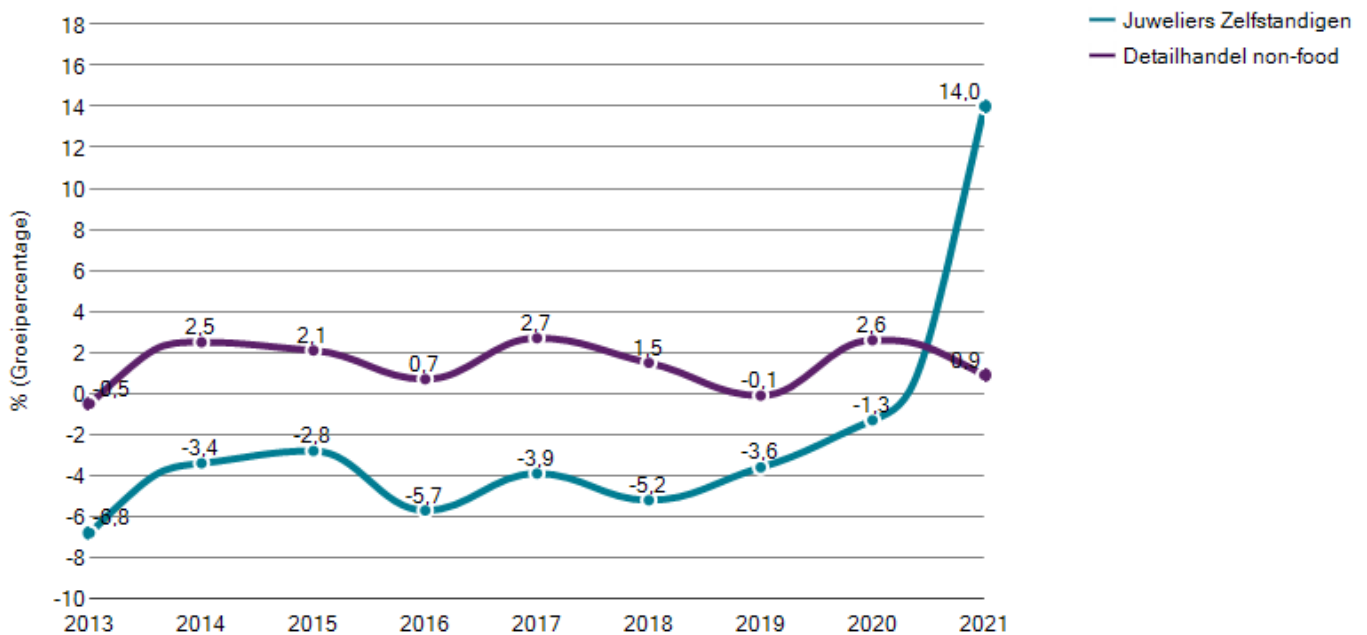
Opmerking: De registratie van de uitstroom in de groep "zelfstandigen" in 2021 is onvolledig en om deze reden weggelaten.

## Omvang en dynamiek

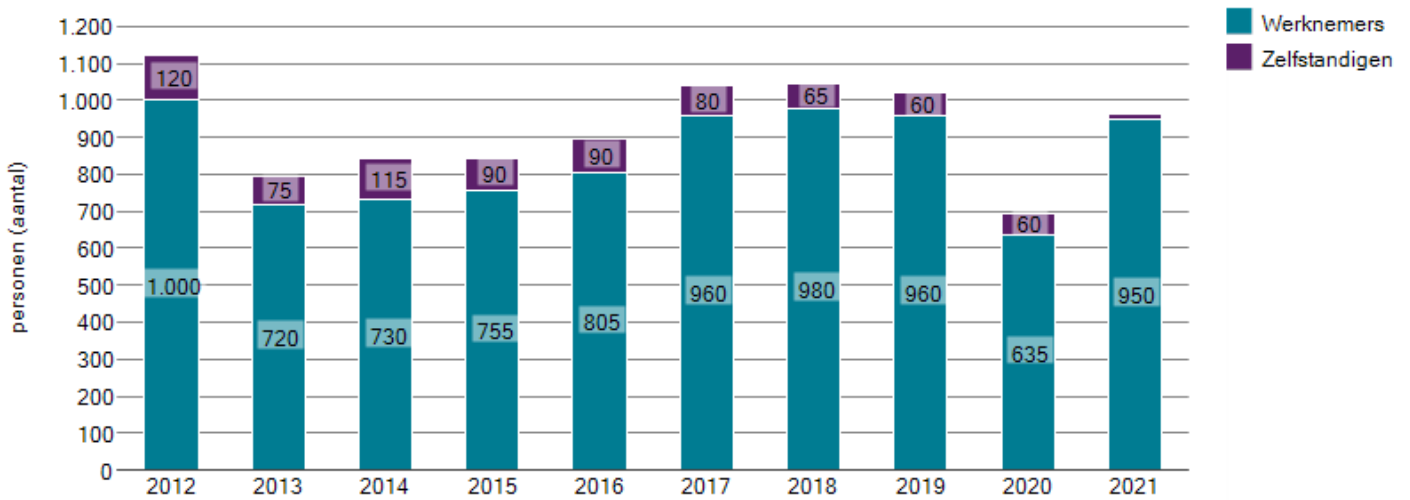
Figuur 22: Relatieve ontwikkeling (jaar op jaar) van het aantal werkenden juweliers en detailhandel non-food, werknemers



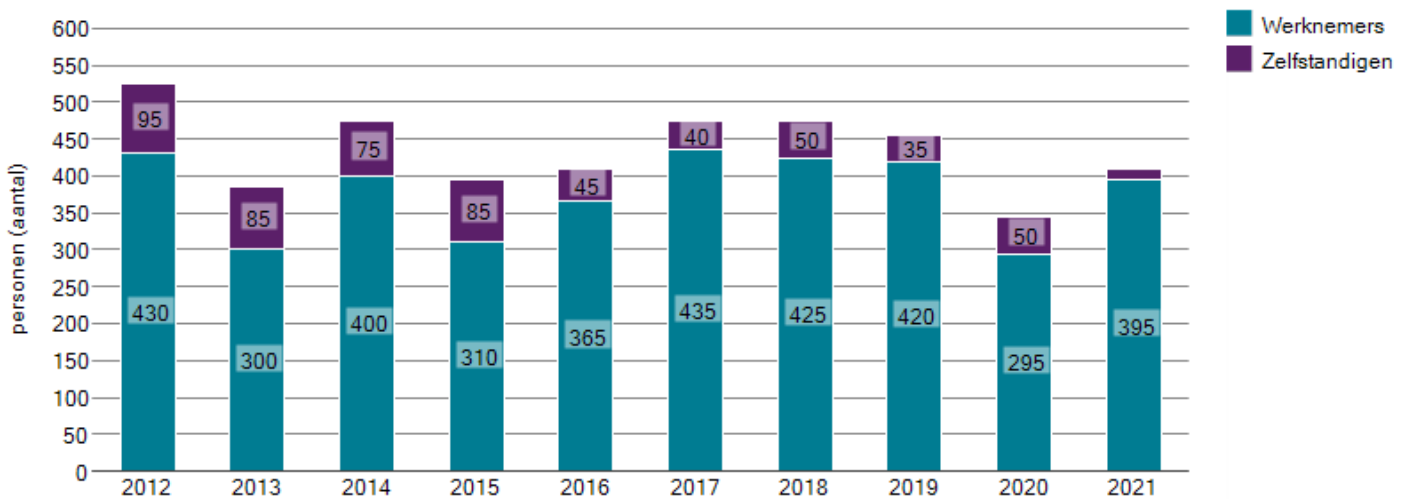
Figuur 23: Relatieve ontwikkeling (jaar op jaar) van het aantal werkenden juweliers en detailhandel non-food, zelfstandigen



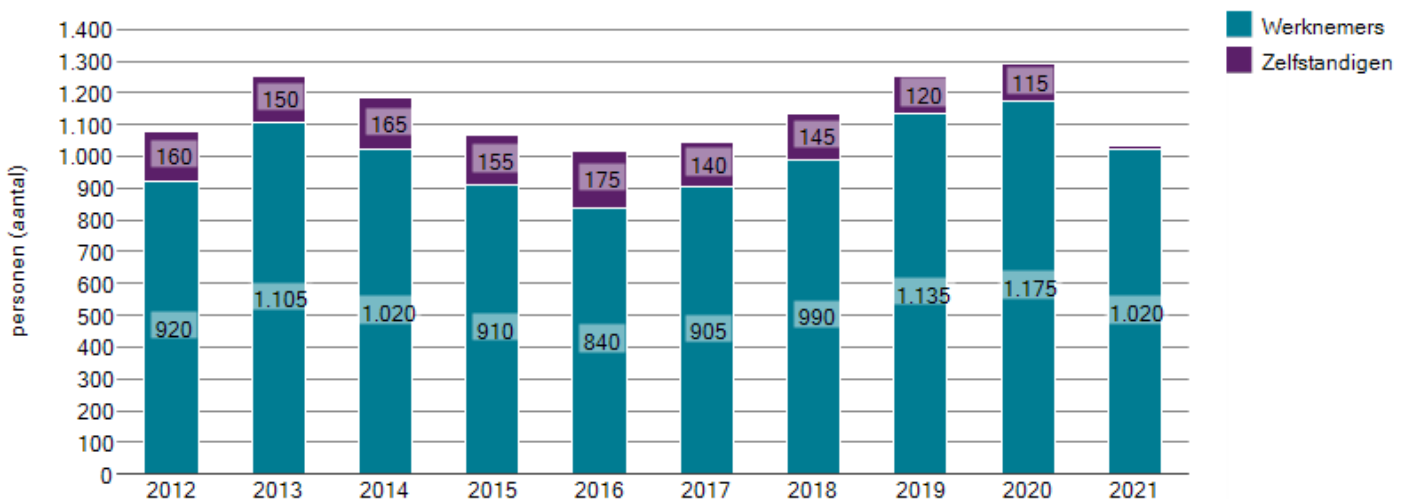
Figuur 24: Instroom juweliers



Figuur 25: Doorstroom juweliers



Figuur 26: Uitstroom juweliers

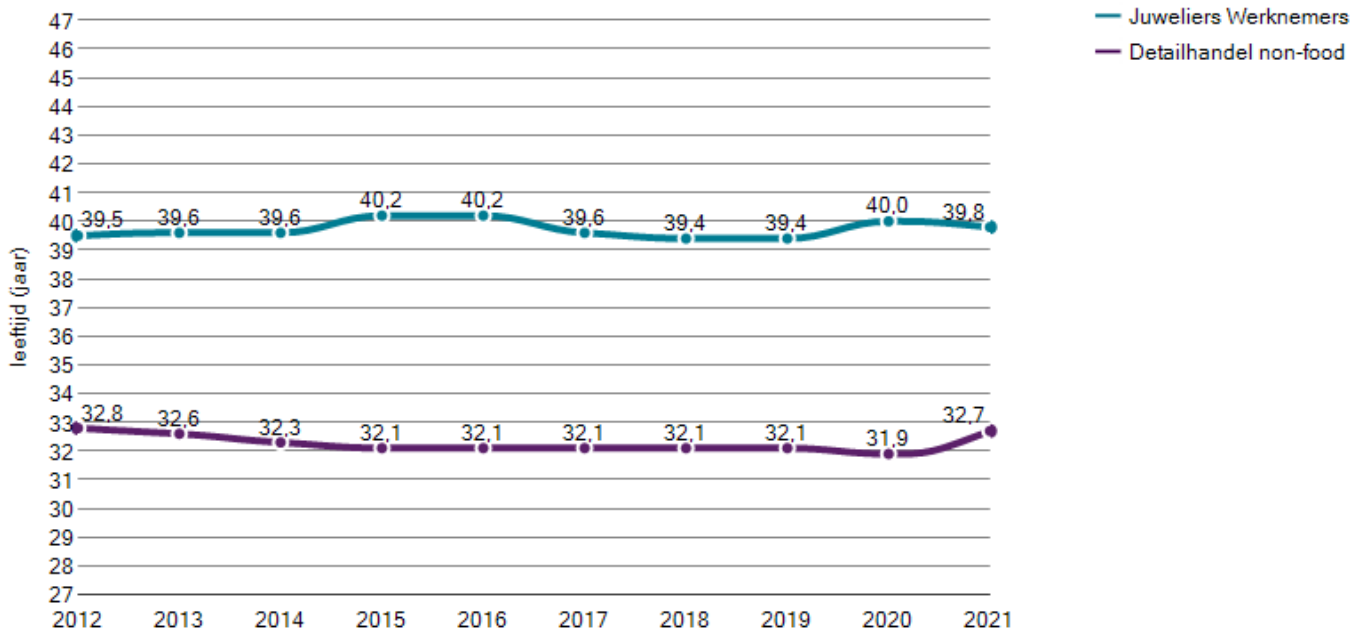


Opmerking: De registratie van instroom, doorstroom en uitstroom in de groep "zelfstandigen" in 2021 is onvolledig en om deze reden weggelaten.

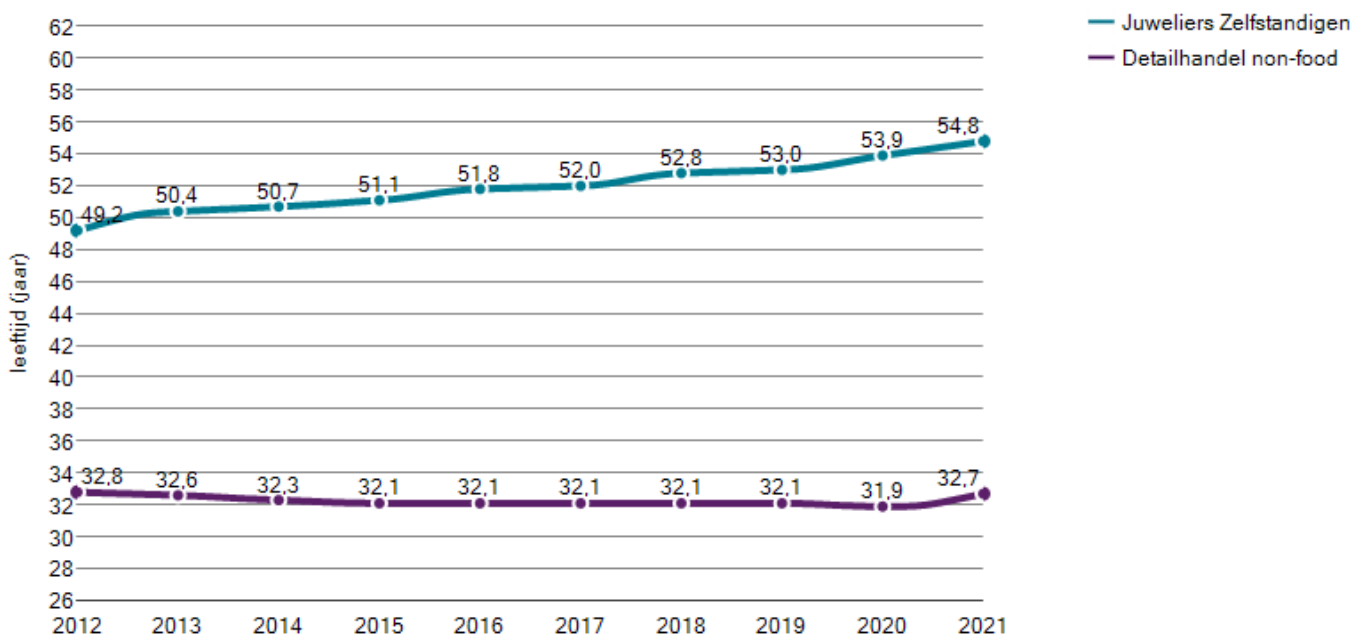
## Persoonskenmerken

In deze paragraaf wordt nadere informatie gegeven over persoonskenmerken voor werknemers en zelfstandigen in de branche juweliers in vergelijking met de subsector detailhandel non-food. Gemiddelde waarden in deze paragraaf zijn gebaseerd op het aantal werkenden. Deze waarden kunnen afwijken van de waarden in de tabellen 5 en 6, die zijn gebaseerd op het aantal fte.

Figuur 27: Gemiddelde leeftijd werkenden juweliers en detailhandel non-food, werknemers

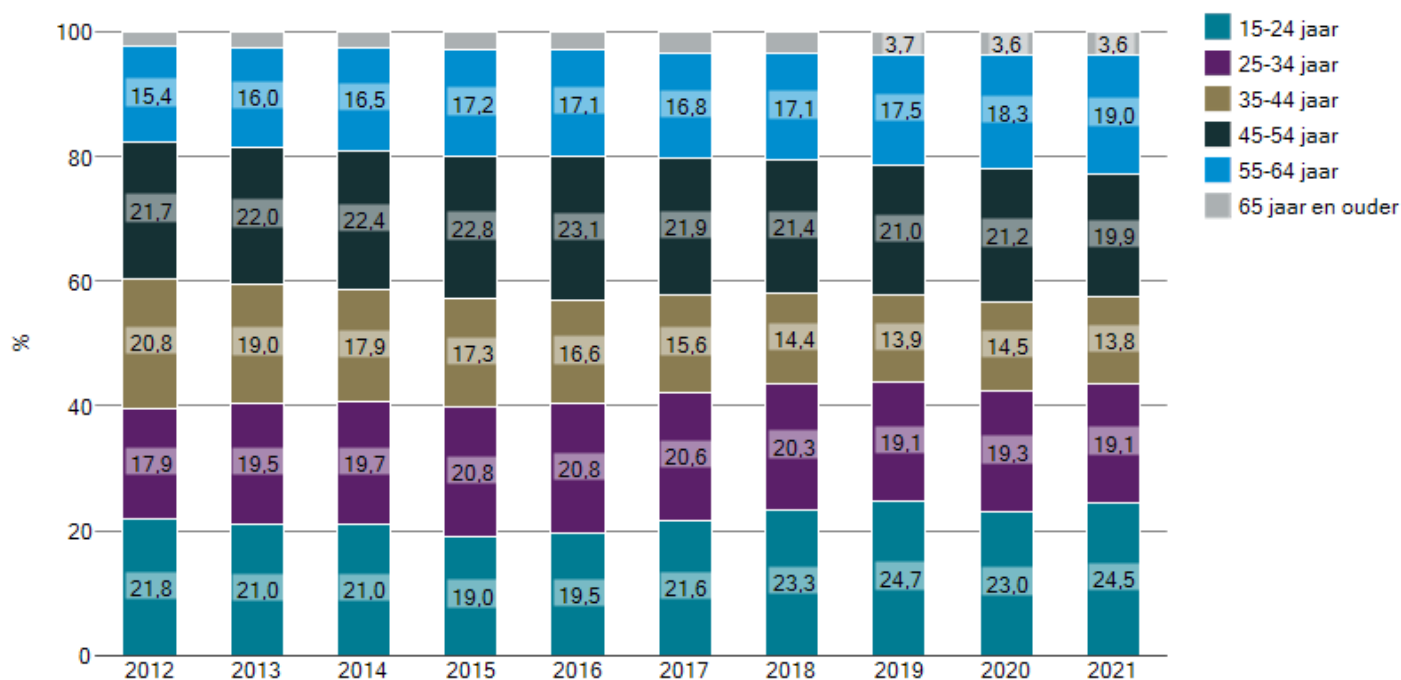


Figuur 28: Gemiddelde leeftijd werkenden juweliers en detailhandel non-food, zelfstandigen

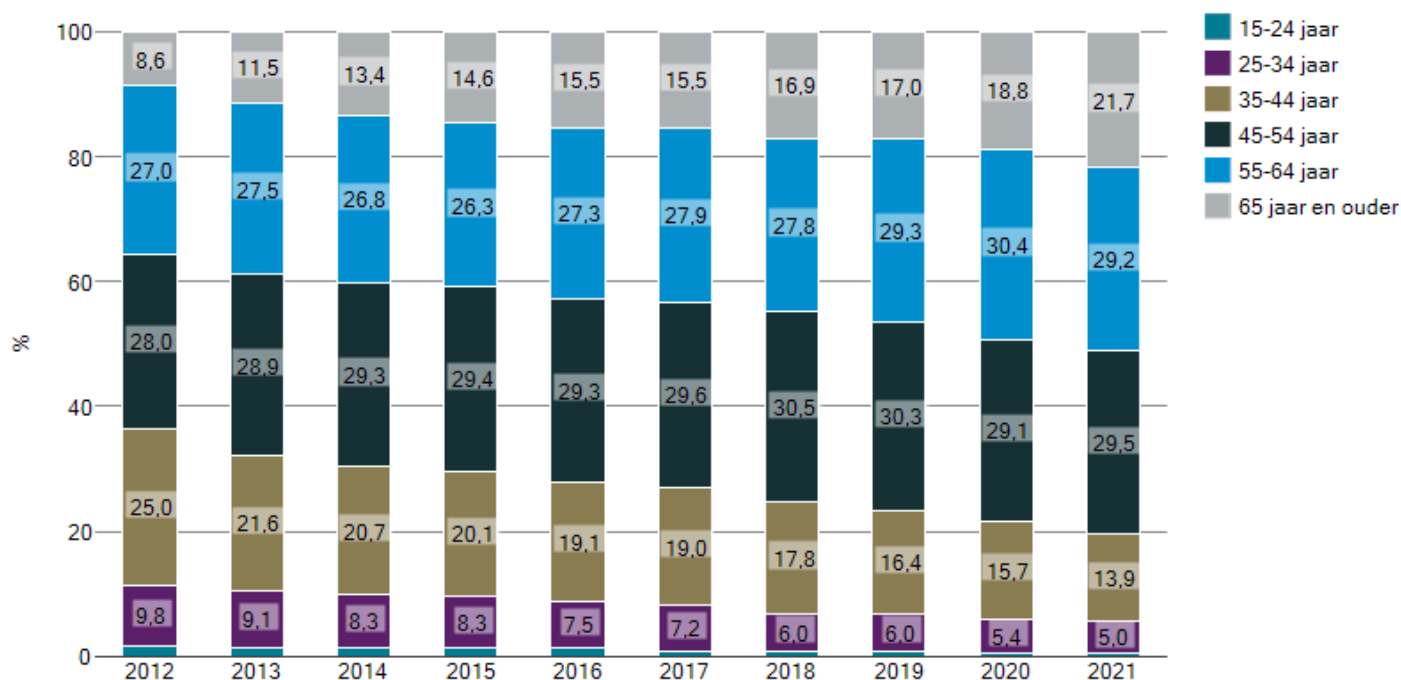




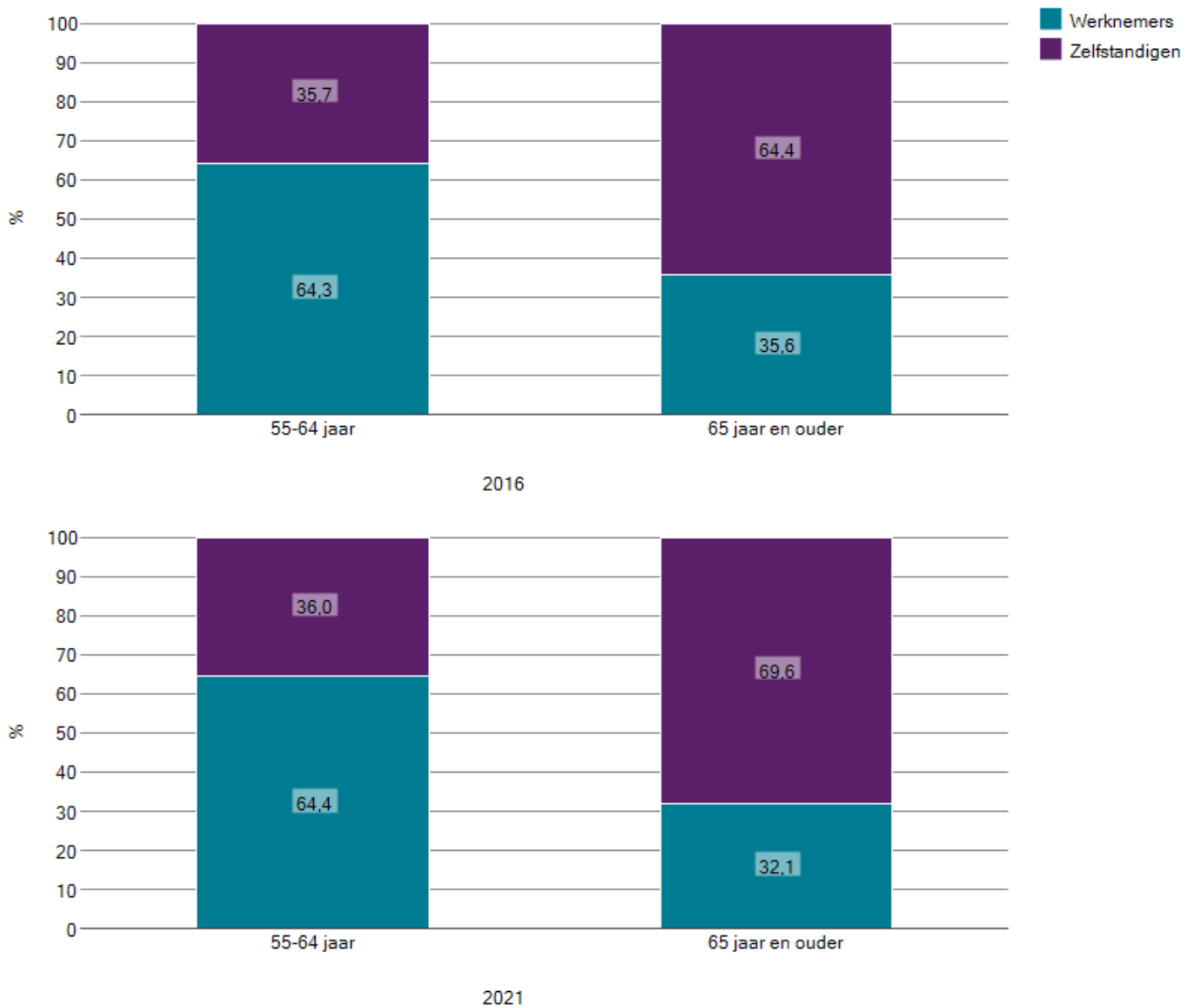
Figuur 29: Werkenden naar leeftijdsklasse juweliers, werknemers



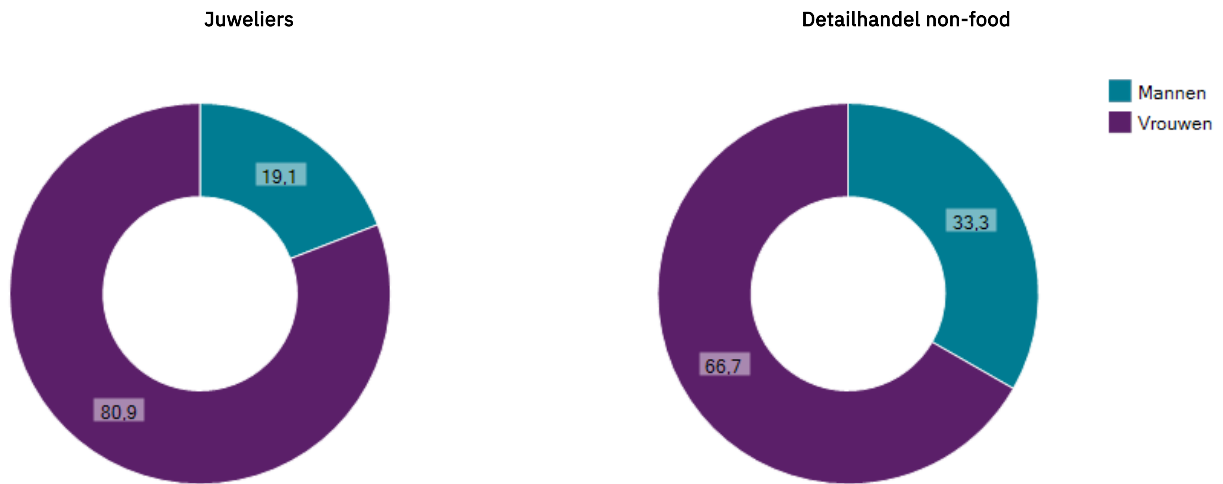
Figuur 30: Werkenden naar leeftijdsklasse juweliers, zelfstandigen



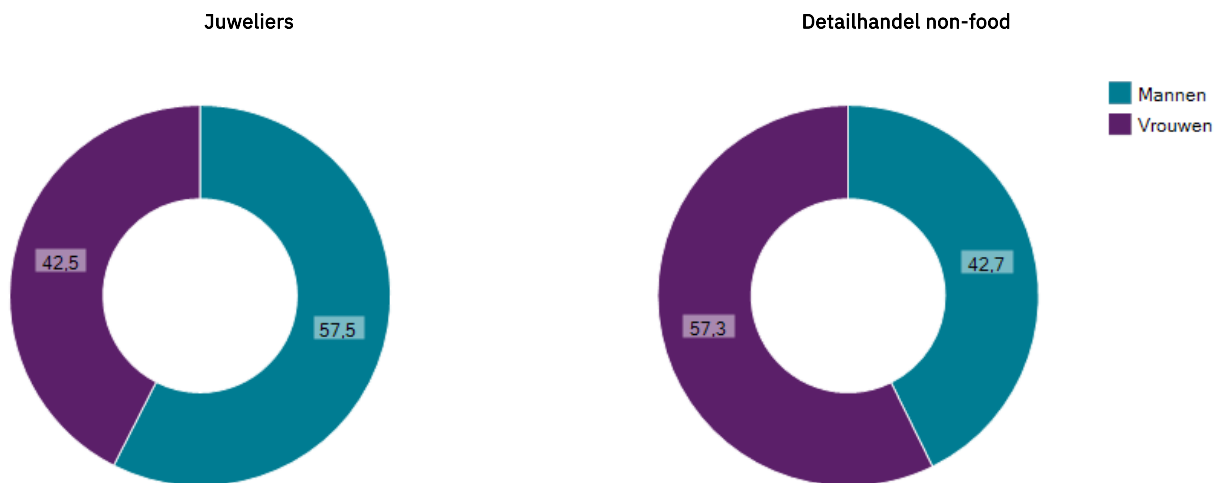
Figuur 31: Werkenden 55 jaar en ouder juweliers



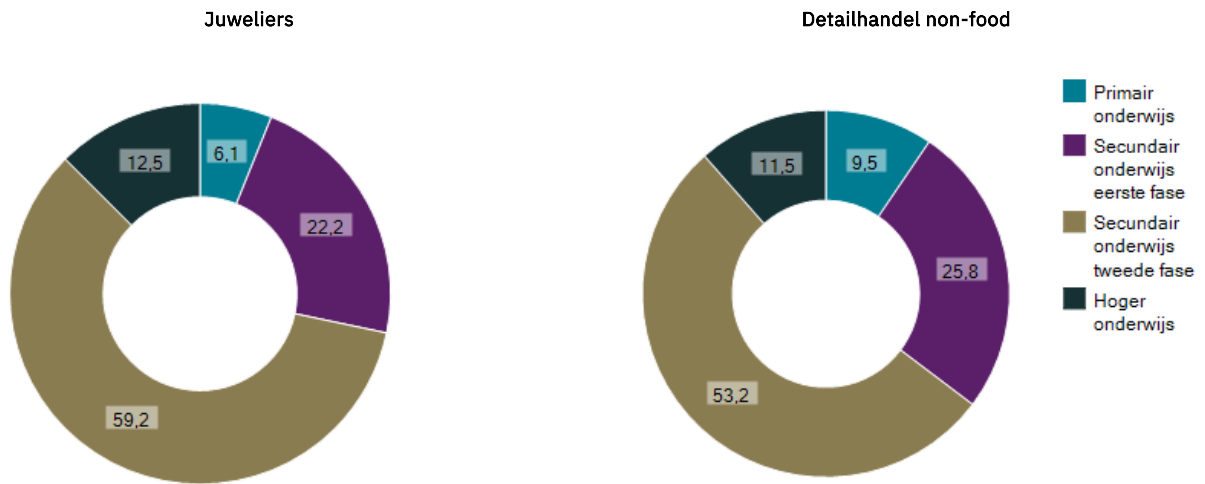
Figuur 32: Werkenden naar geslacht juweliers en detailhandel non-food in 2021 (werknemers, in %)



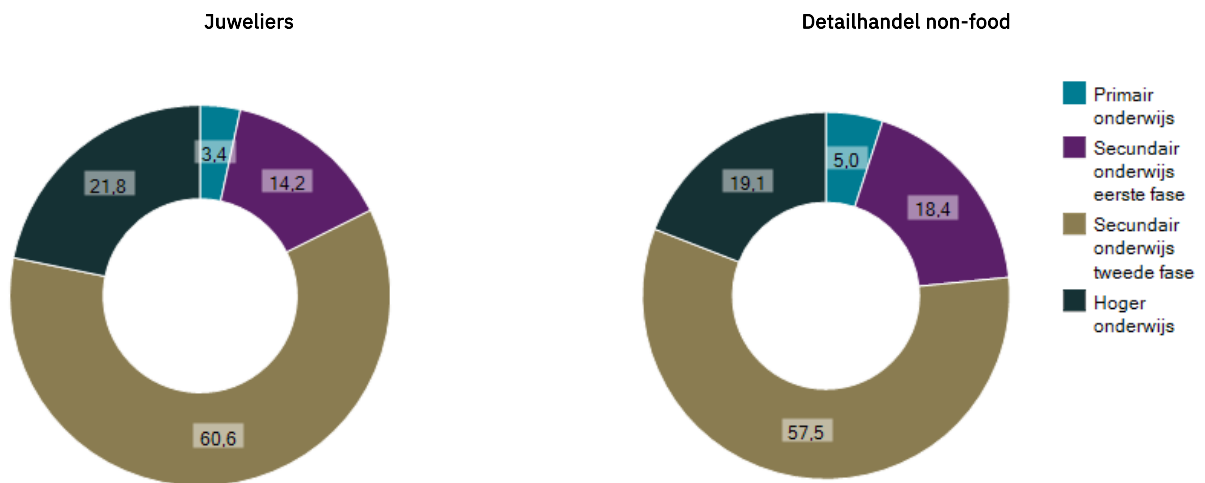
Figuur 33: Werkenden naar geslacht juweliers en detailhandel non-food in 2021 (zelfstandigen, in %)



Figuur 34: Werkenden naar opleidingsniveau juweliers en detailhandel non-food in 2021 (werknemers, in %)



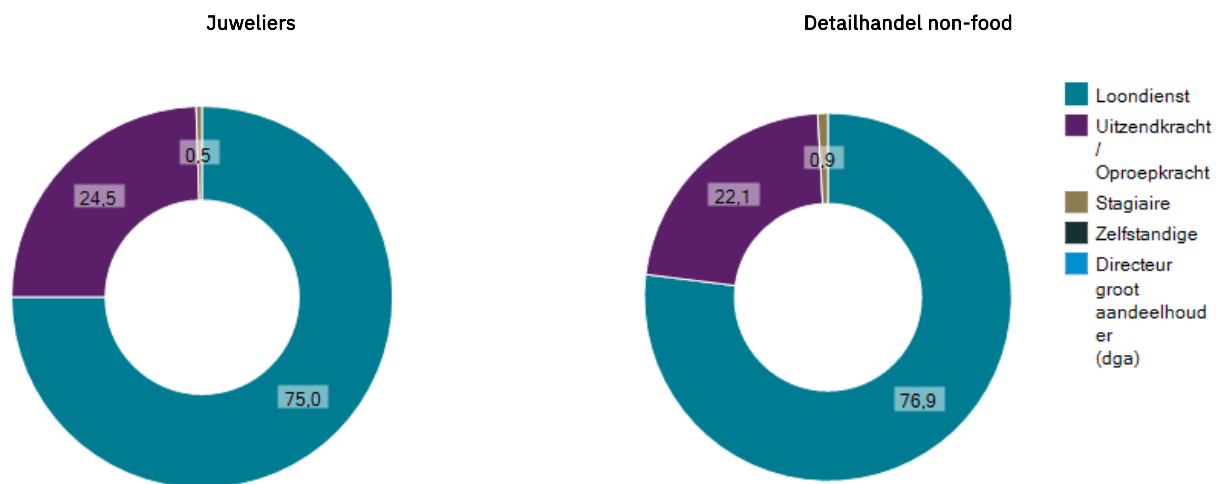
Figuur 35: Werkenden naar opleidingsniveau juweliers en detailhandel non-food in 2021 (zelfstandigen, in %)



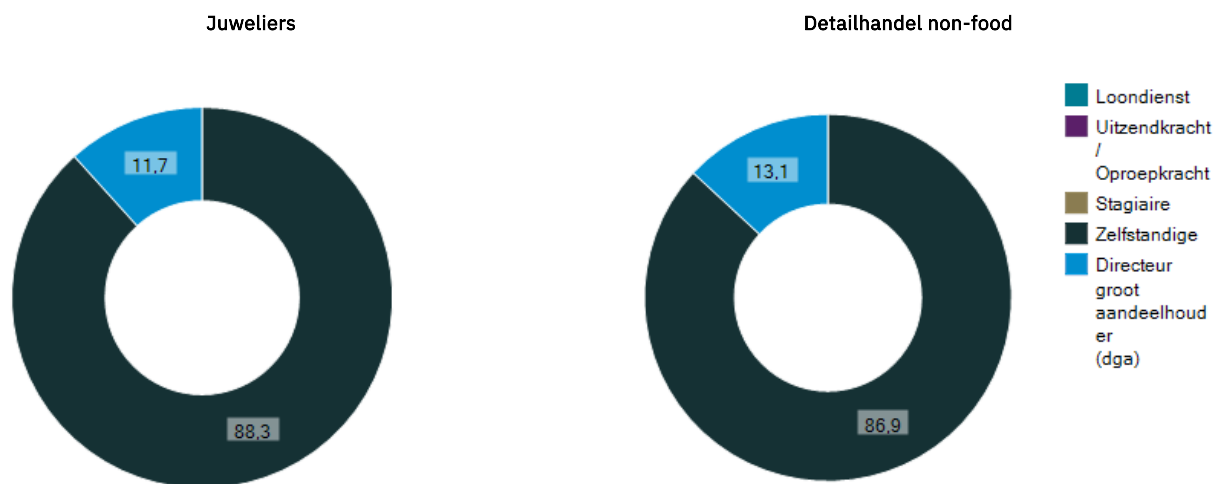
## Baankenmerken

In deze paragraaf wordt nadere informatie gegeven over baankenmerken voor werknemers en zelfstandigen in de branche juweliers in vergelijking met de subsector detailhandel non-food. Gemiddelde waarden in deze paragraaf zijn gebaseerd op het aantal werkenden. Deze waarden kunnen afwijken van de waarden in de tabellen 5 en 6, die zijn gebaseerd op het aantal fte.

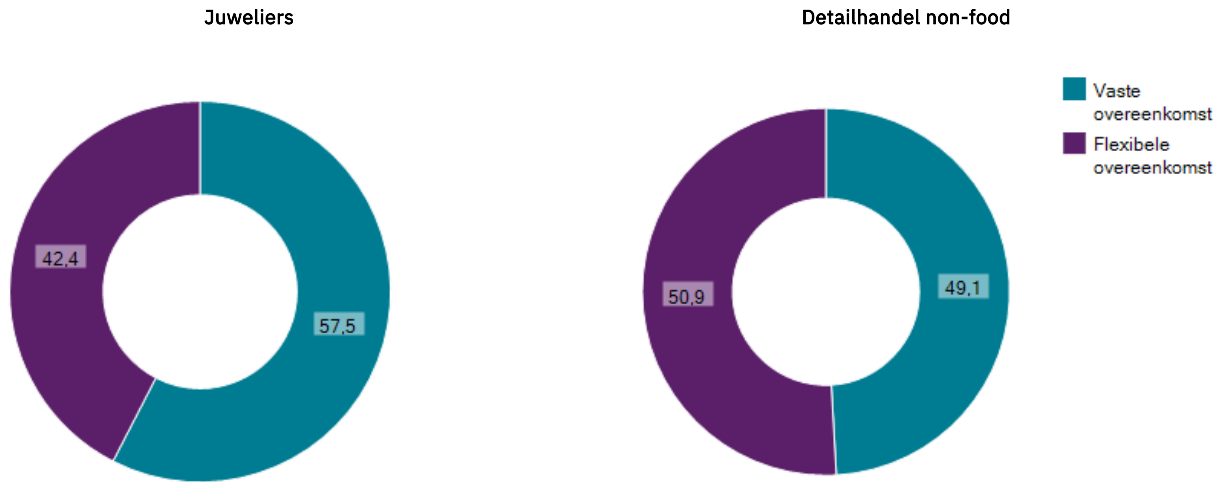
Figuur 36: Werkenden naar aanstelling juweliers en detailhandel non-food in 2021 (werknemers, in %)



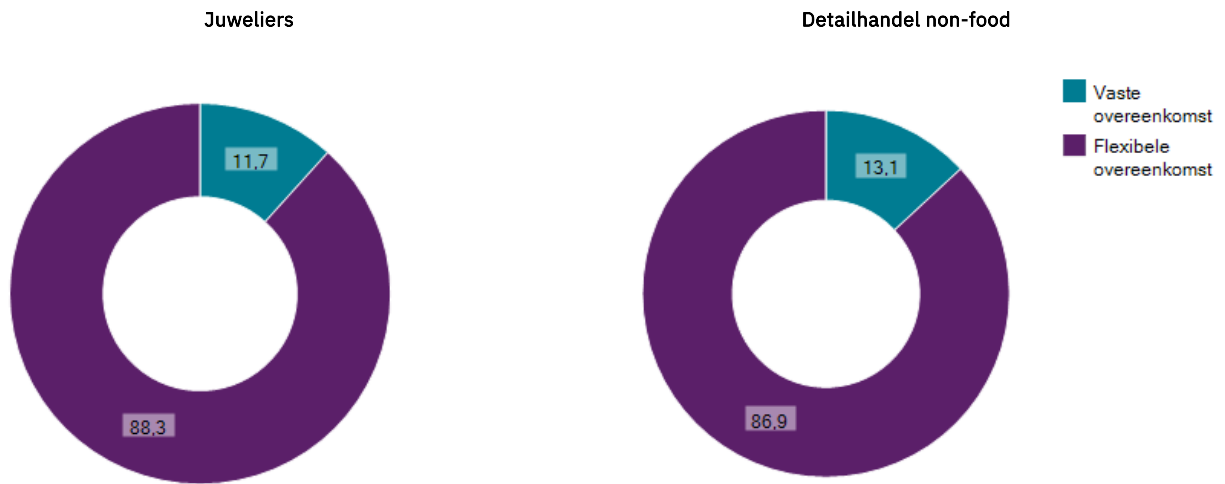
Figuur 37: Werkenden naar aanstelling juweliers en detailhandel non-food in 2021 (zelfstandigen, in %)



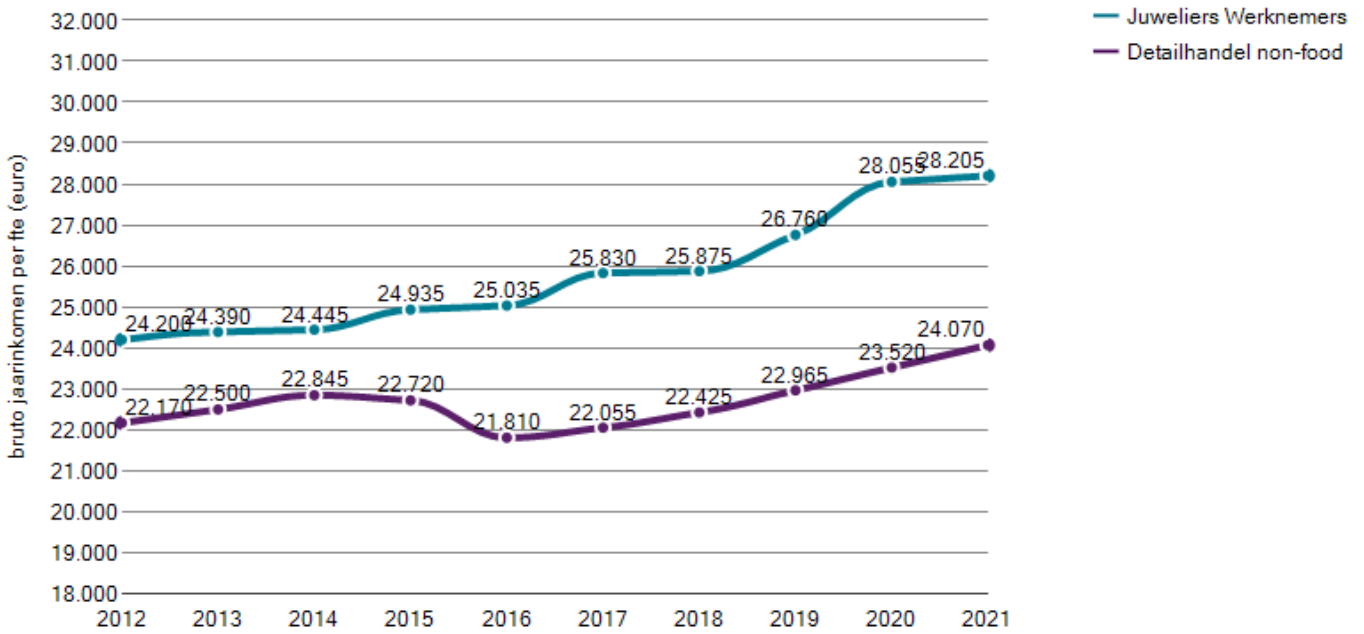
Figuur 38: Werkenden naar type arbeidsovereenkomst juweliers en detailhandel non-food in 2021 (werknemers, in %)



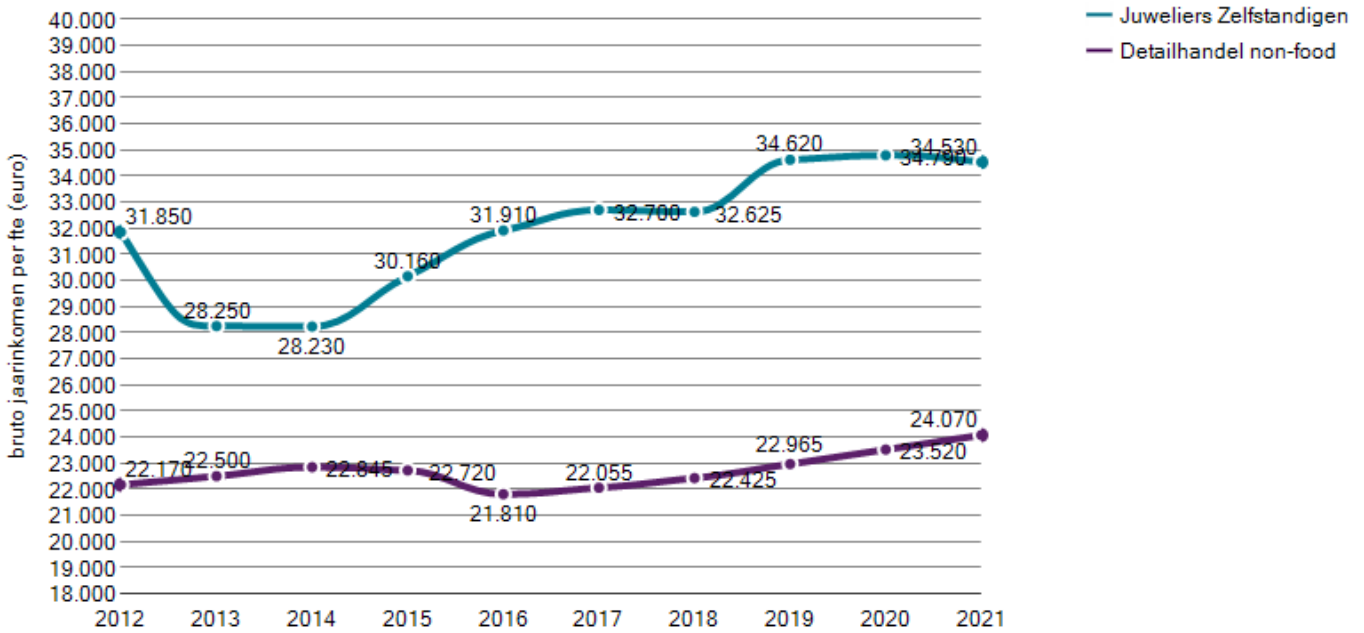
Figuur 39: Werkenden naar type arbeidsovereenkomst juweliers en detailhandel non-food in 2021 (zelfstandigen, in %)



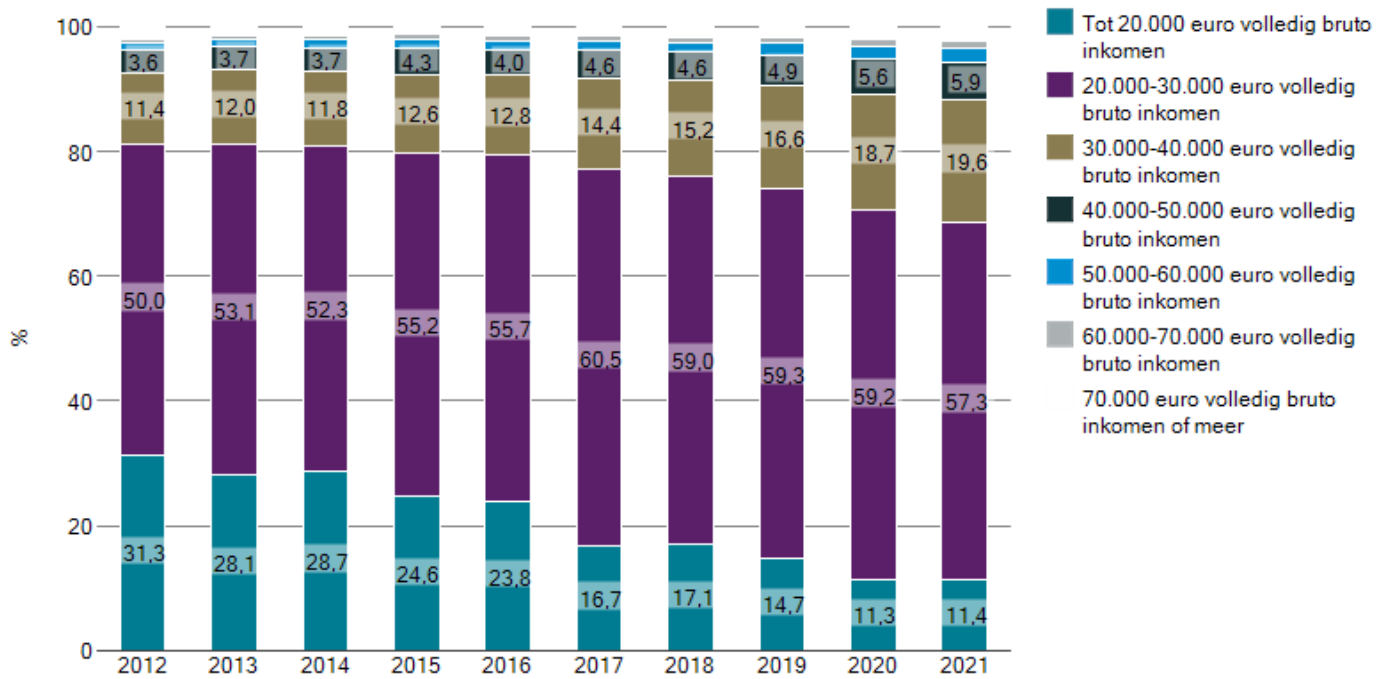
Figuur 40: Gemiddeld bruto jaarinkomen per fte juweliers en detailhandel non-food (werknemers, nominaal)



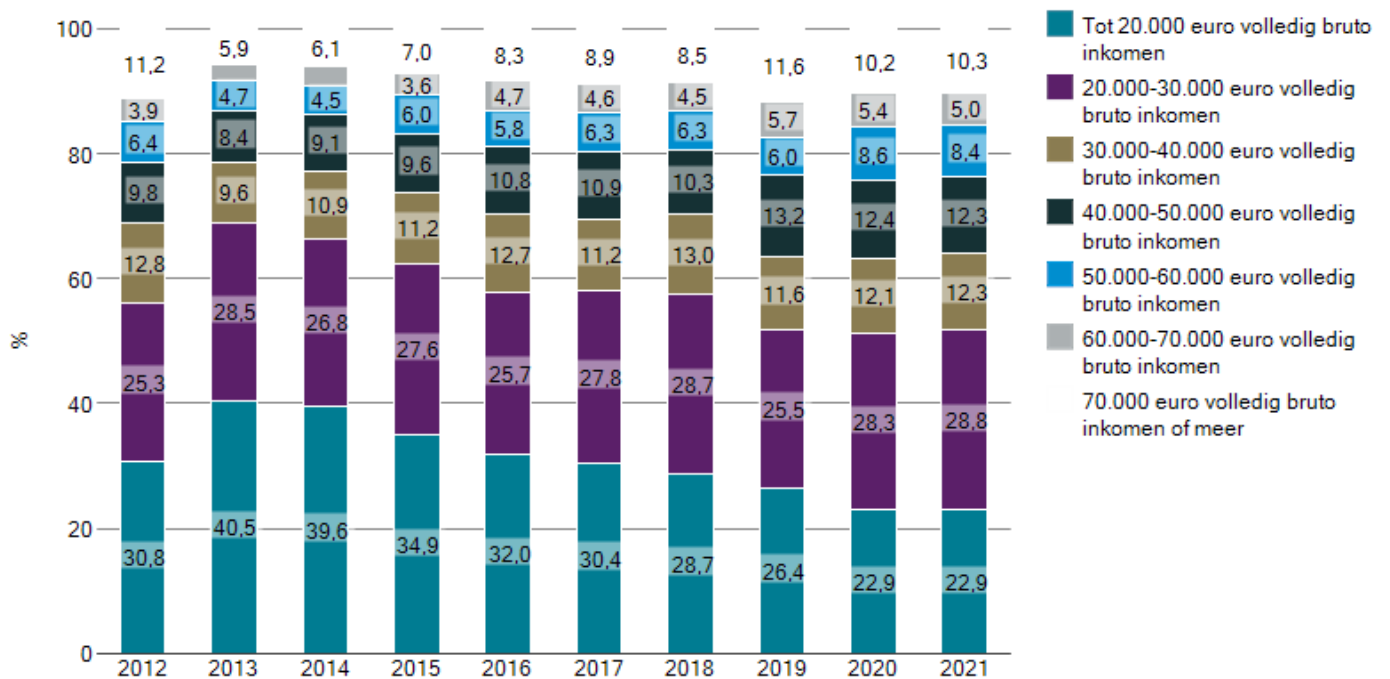
Figuur 41: Gemiddeld bruto jaarinkomen per fte juweliers en detailhandel non-food (zelfstandigen, nominaal)



Figuur 42: Werkenden naar inkomensklasse juweliers (werknemers, nominaal)

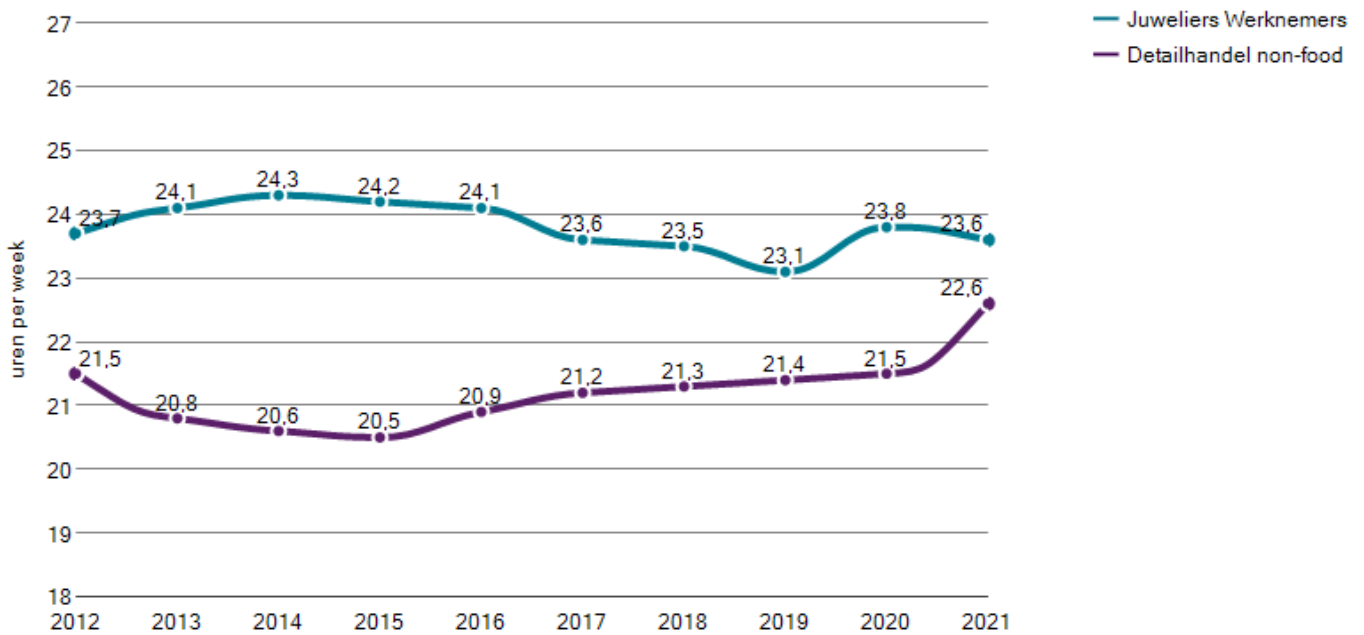


Figuur 43: Werkenden naar inkomensklasse juweliers (zelfstandigen, nominaal)

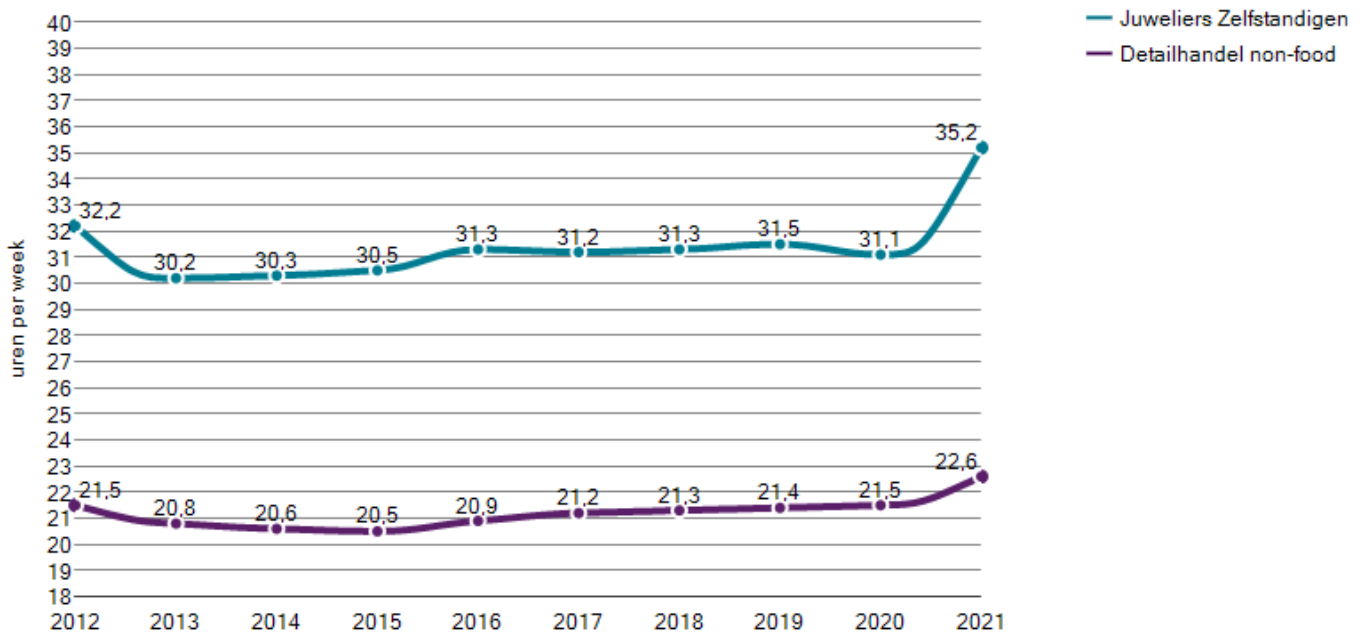




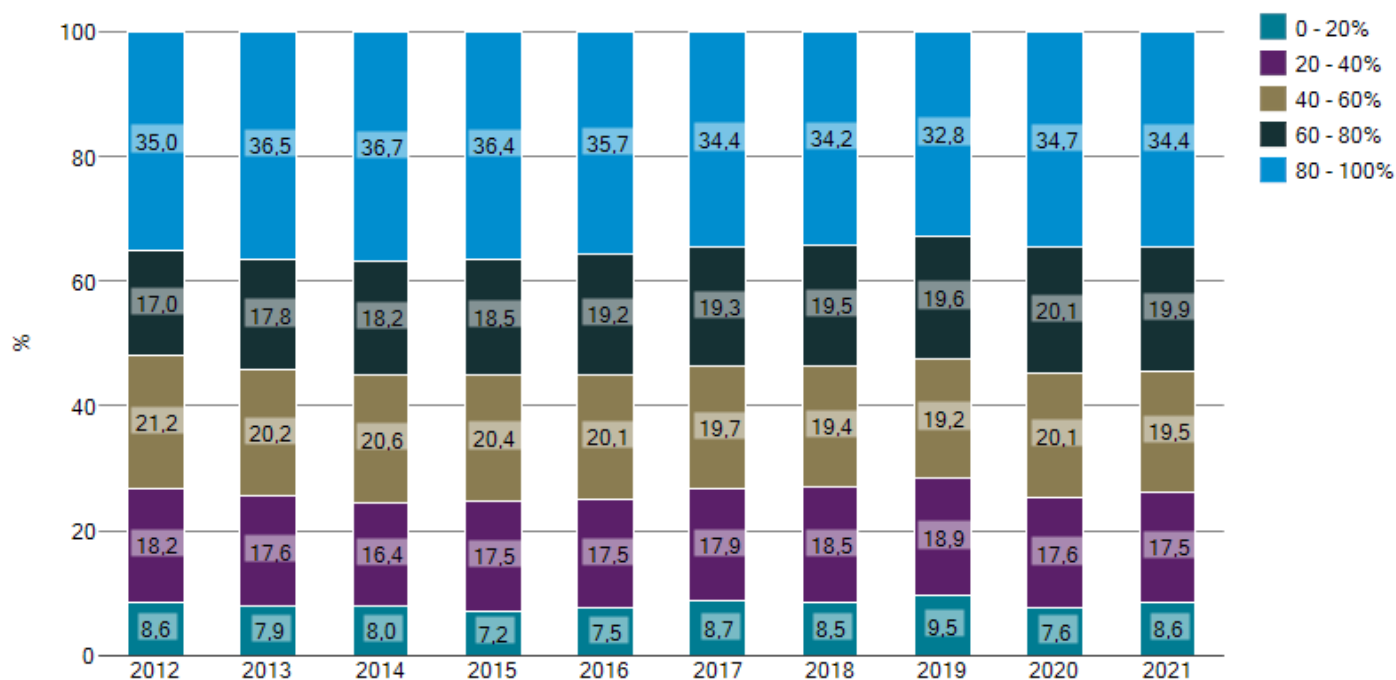
Figuur 44: Ontwikkeling gemiddelde omvang werkweek juweliers en detailhandel non-food, werknemers



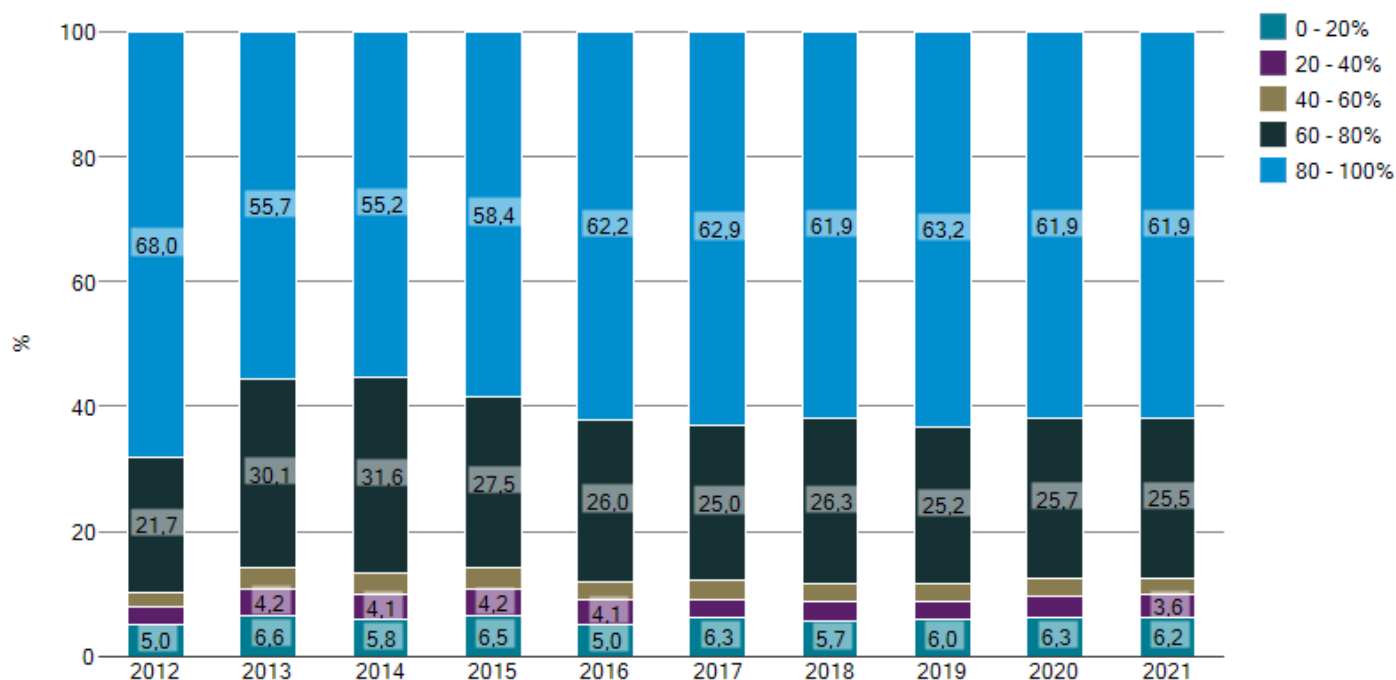
Figuur 45: Ontwikkeling gemiddelde omvang werkweek juweliers en detailhandel non-food , zelfstandigen



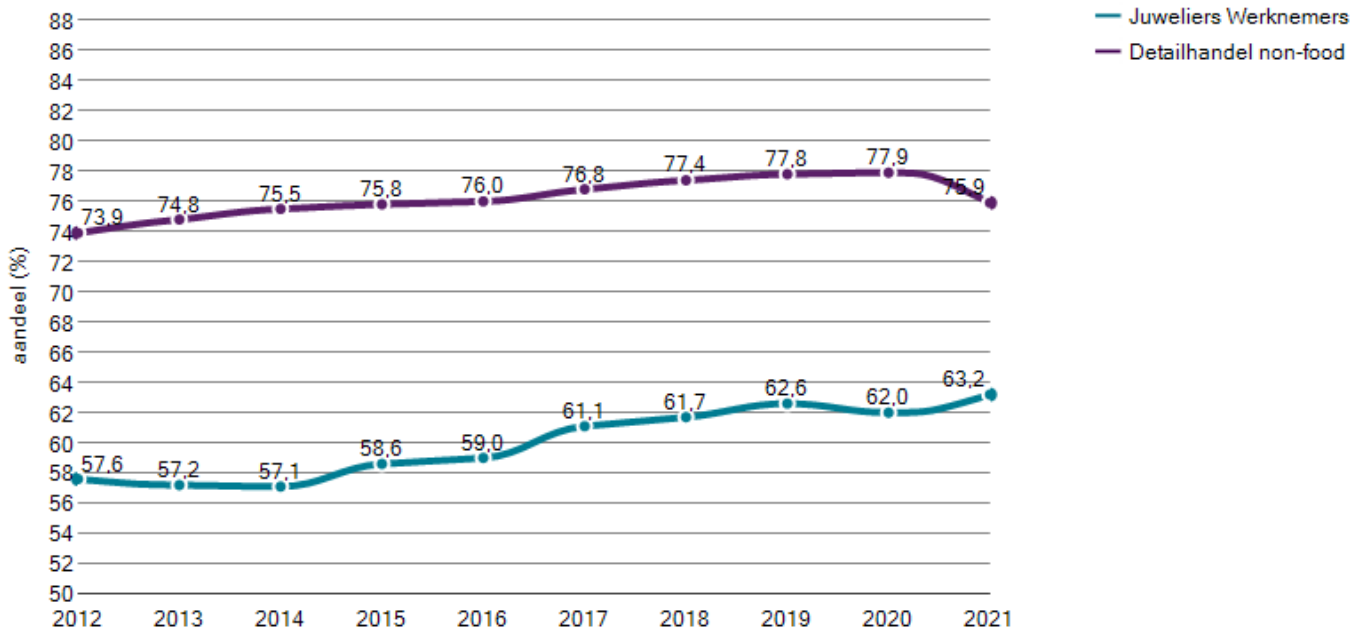
Figuur 46: Werkenden naar omvang werkweek juweliers tussen 2012 en 2021, werknemers



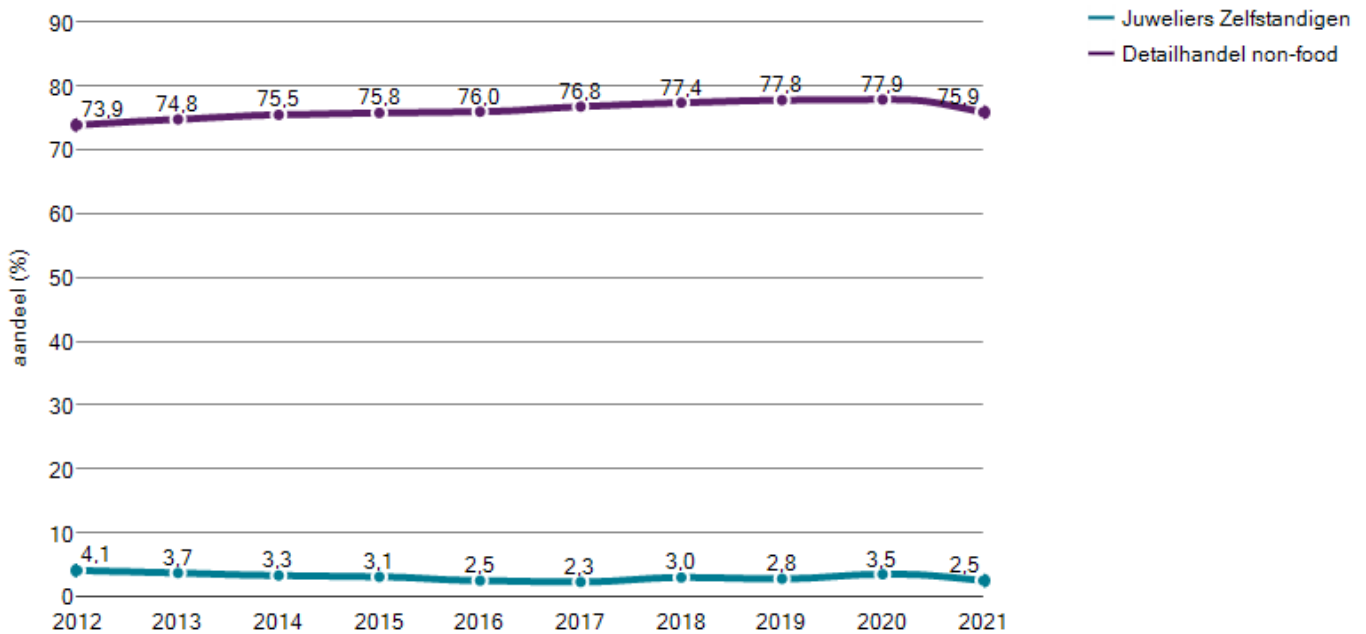
Figuur 47: Werkenden naar omvang werkweek juweliers tussen 2012 en 2021, zelfstandigen



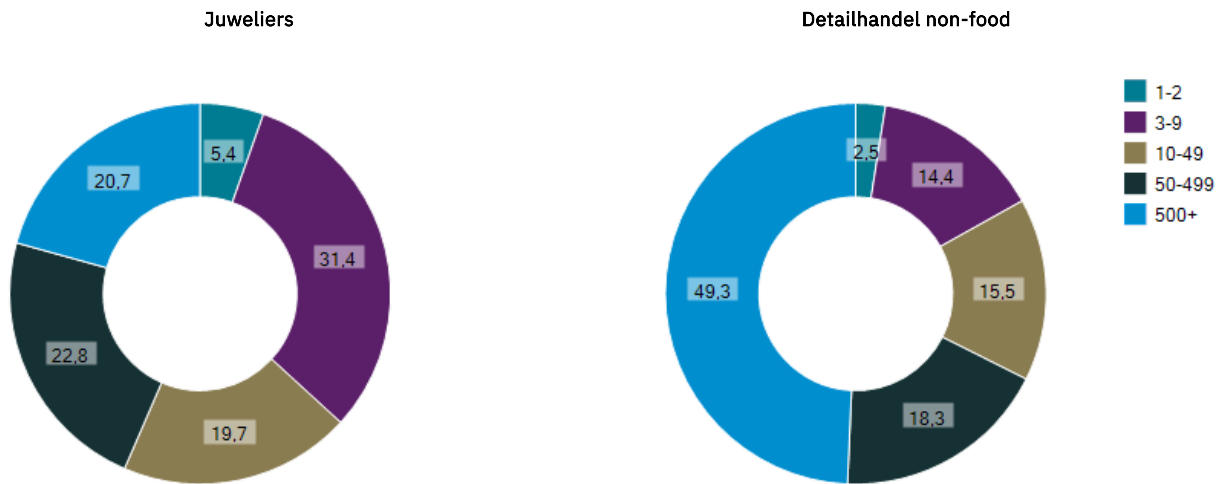
Figuur 48: Ontwikkeling aandeel werkenden bij bedrijven met 10+ werkenden juweliers en detailhandel non-food, werknemers



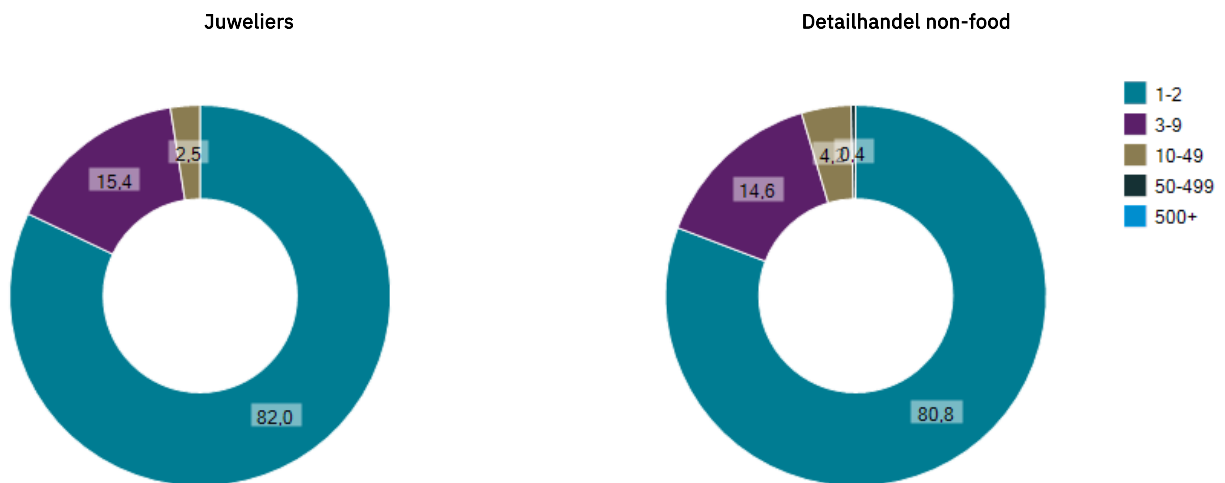
Figuur 49: Ontwikkeling aandeel werkenden bij bedrijven met 10+ werkenden juweliers en detailhandel non-food, zelfstandigen



Figuur 50: Werkenden naar bedrijfsgrootte juweliers en detailhandel non-food in 2021 (werknemers, in %)



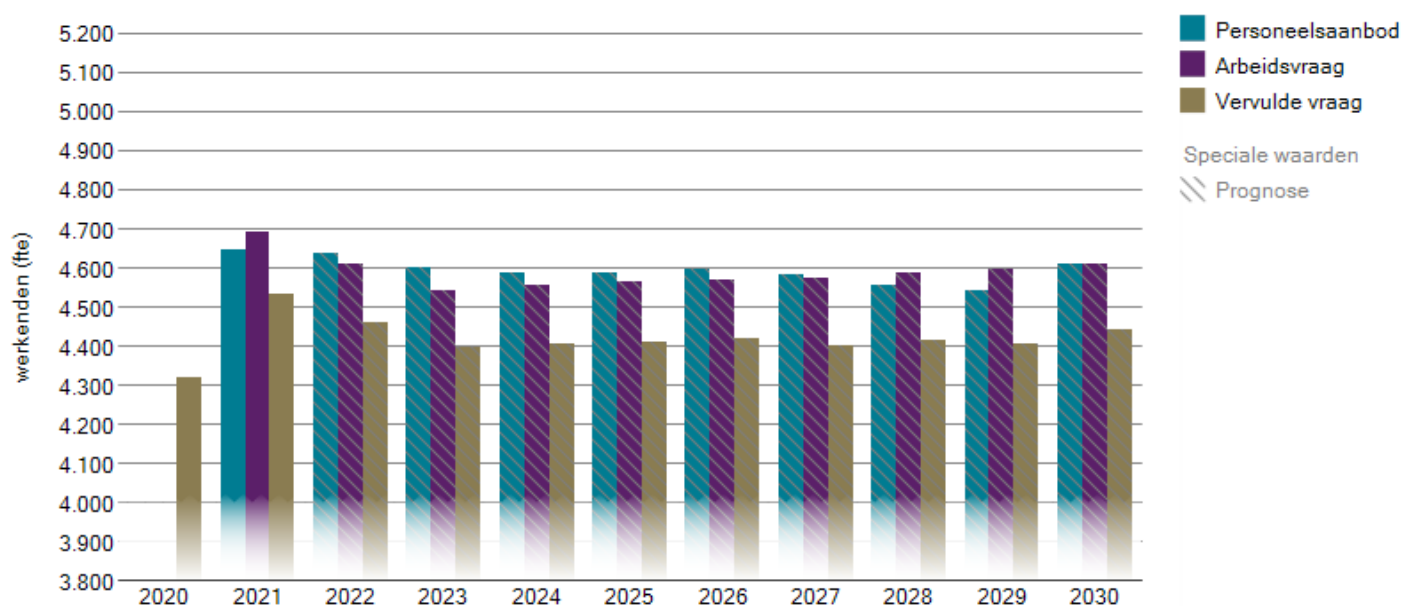
Figuur 51: Werkenden naar bedrijfsgrootte juweliers en detailhandel non-food in 2021 (zelfstandigen, in %)



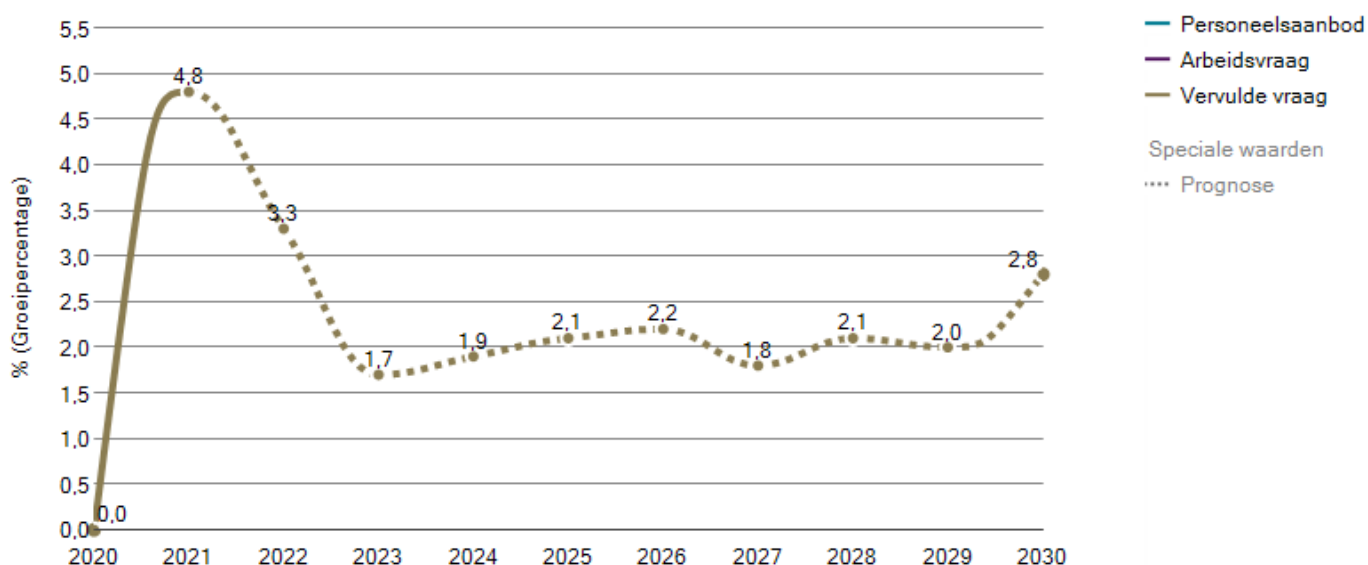
## Arbeidsmarktprognoses

Deze paragraaf is gewijd aan de verwachte ontwikkeling van de arbeidsvraag, het personeelsaanbod en de vervulde vraag. Wanneer gesproken wordt over aantal werkenden, vraag of personeelsaanbod betreft dit de som van zelfstandigen/dga's en personen in loondienst. De vervulde vraag komt overeen met het verwachte aantal werkenden. De arbeidsvraag is de geschatte behoefte van bedrijven aan arbeidskrachten. Het verschil tussen de arbeidsvraag en de vervulde vraag is dus een indicatie van het aantal vacatures. Het personeelsaanbod is het geschatte aanbod van de beroepsbevolking in het betreffende arbeidsmarktsegment. De verwachtingen zijn tot stand gekomen op basis van Hermes, het arbeidsmarktprognosemodel van ABF Research. In Hermes is het aantal fte de centrale rekeneenheid.

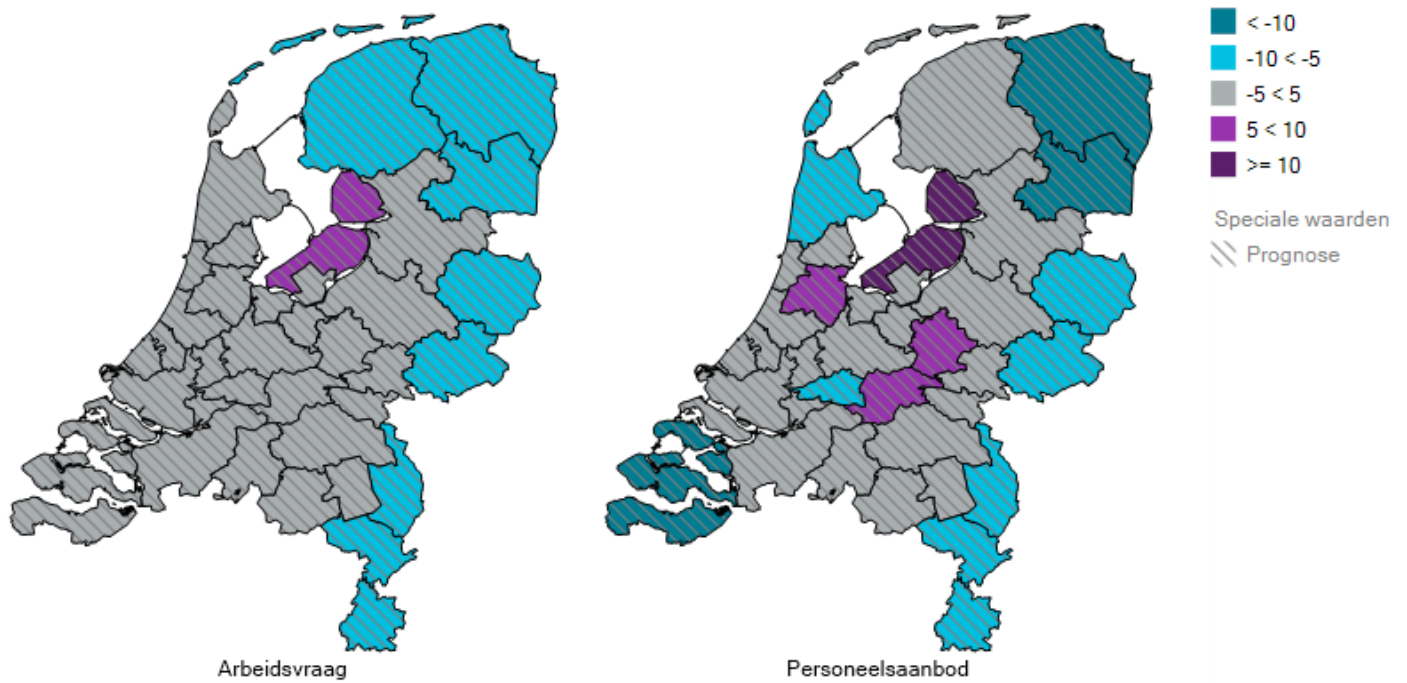
Figuur 52: Verwachte ontwikkeling arbeidsvraag, personeelsaanbod en vervulde vraag juweliërs



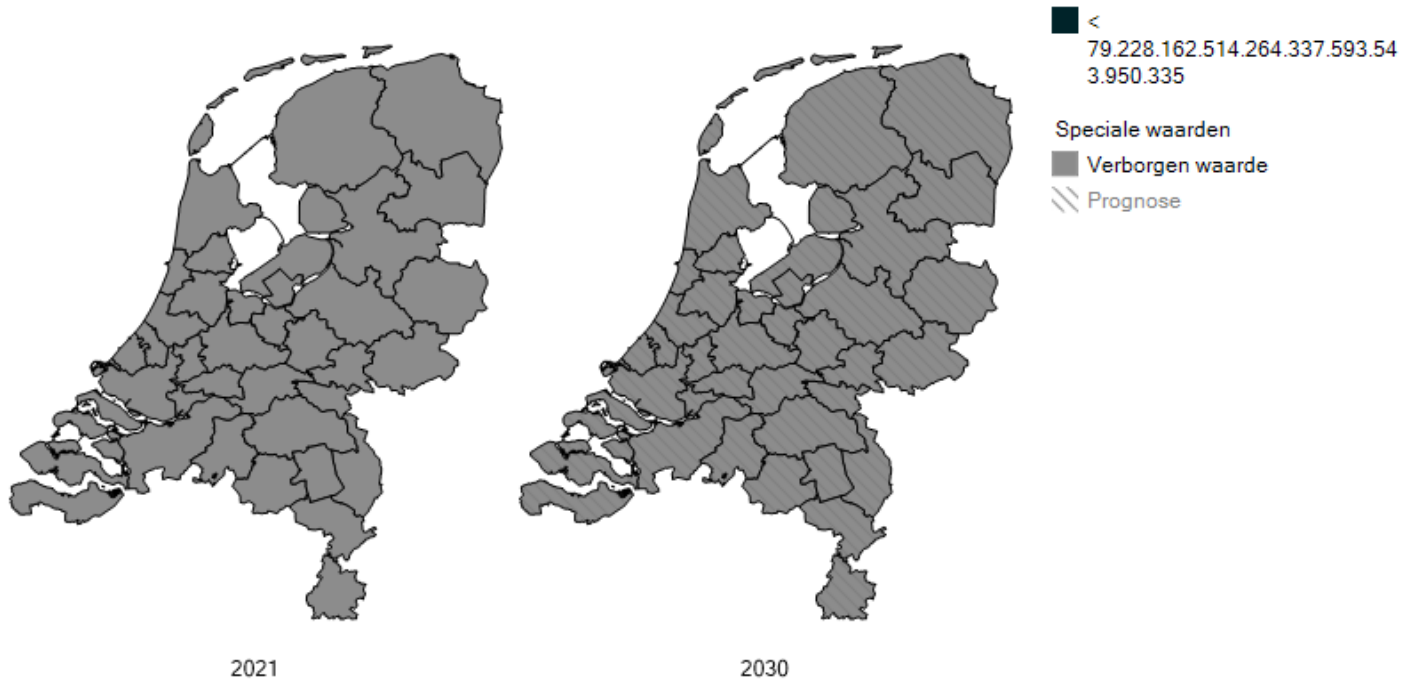
Figuur 53: Verwachte ontwikkeling arbeidsvraag, personeelsaanbod en vervulde vraag juweliërs t.o.v. 2020



Figuur 54: Verwachte ontwikkeling arbeidsvraag en personeelsaanbod juweliers per arbeidsmarktregio 2030 t.o.v. 2022 (in procenten)



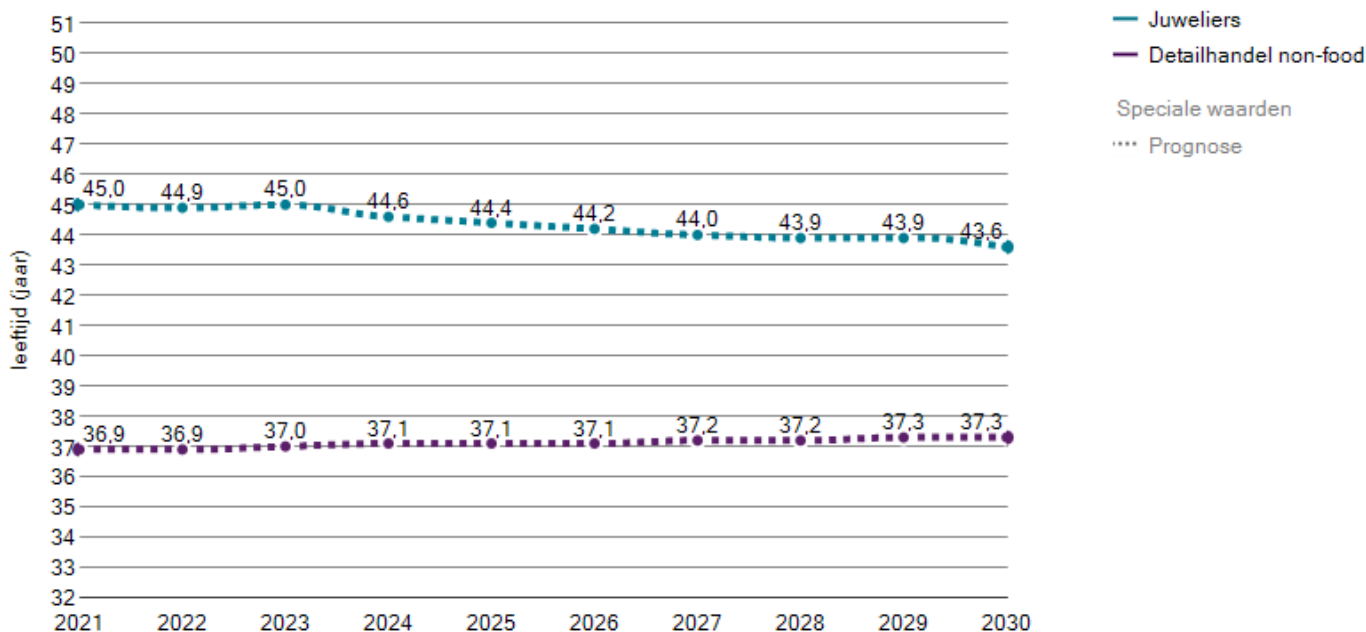
Figuur 55: Verwachte spanningsindex juweliers per arbeidsmarktregio



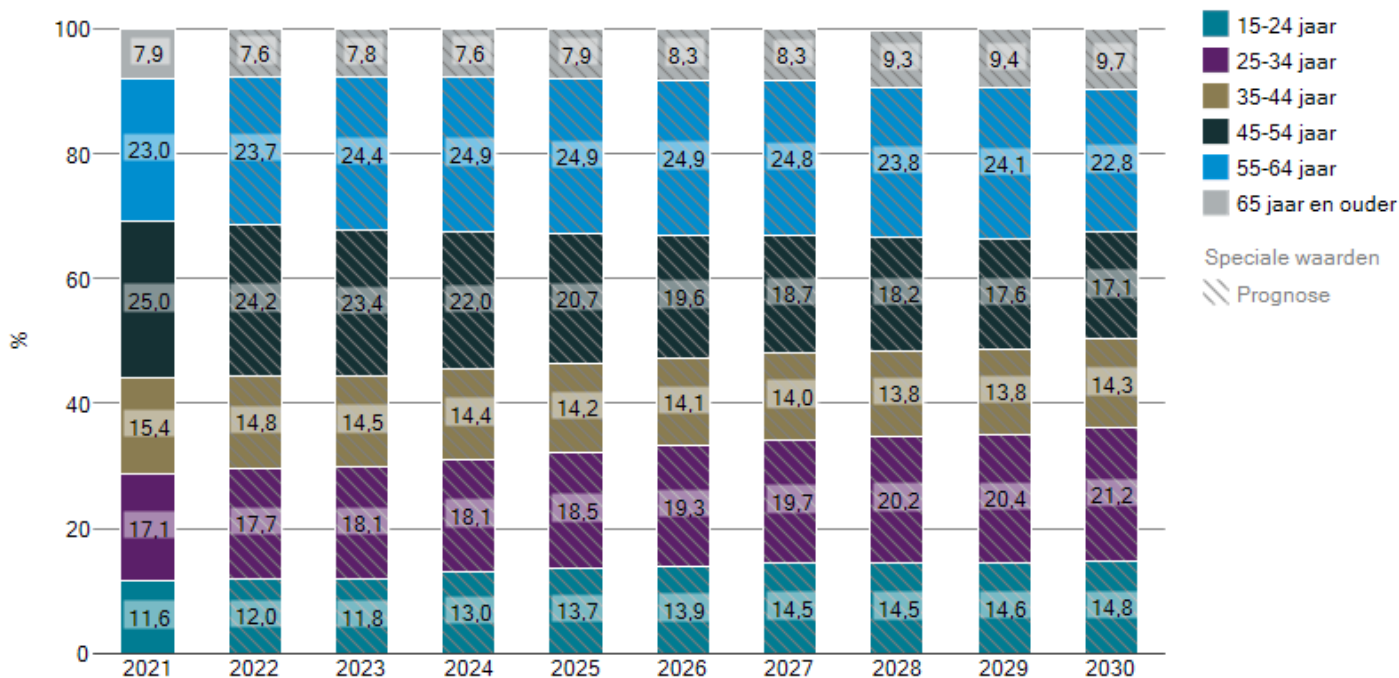
Toelichting: De spanningsindex wordt gemeten als het verwachte aantal vacatures per 100 werkzoekenden en is daarmee een maat voor de krapte op de arbeidsmarkt. Een dalende waarde geeft aan dat de spanning op de arbeidsmarkt is afgenomen. Een stijgende waarde geeft aan dat de spanning is toegenomen. Een spanningsindex hoger dan 100 duidt op een zeer krappe arbeidsmarkt. Hierbij is geen rekening gehouden met kwalitatieve aspecten in vraag en aanbod. Voor de branche juweliers bedraagt de gemiddelde spanningsindex voor Nederland in 2021 101,0 en in 2030 100,0.

## Arbeidsmarktsamenstelling

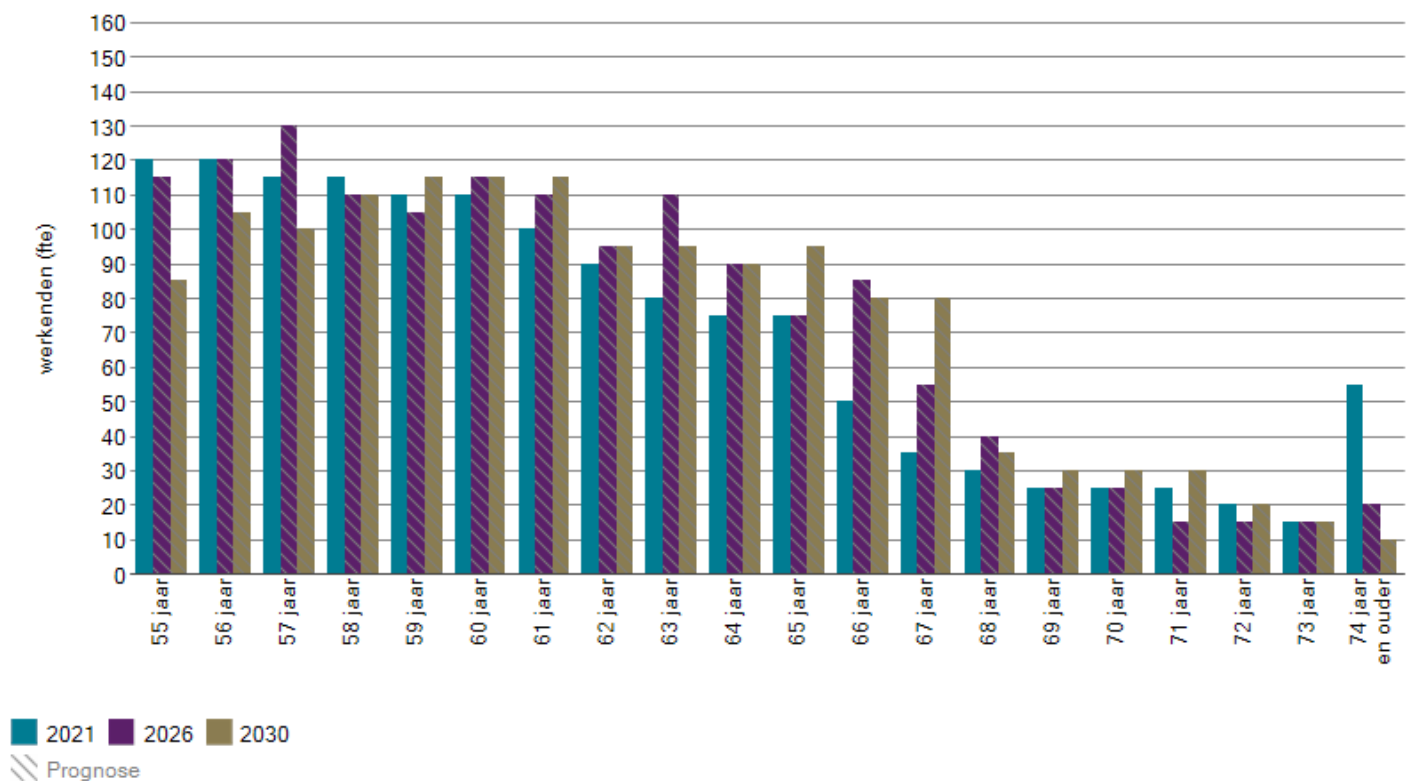
Figuur 56: Verwachte ontwikkeling gemiddelde leeftijd juweliers en detailhandel non-food



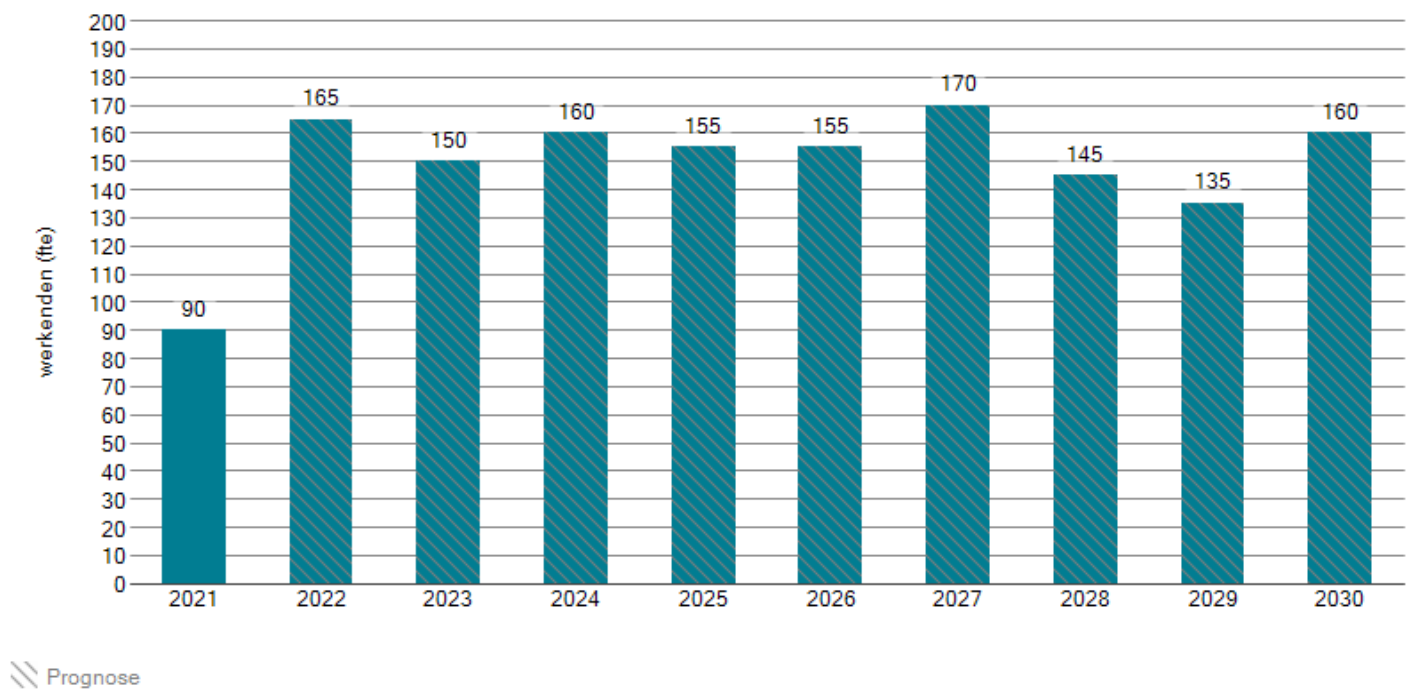
Figuur 57: Verwachte ontwikkeling naar leeftijdsverdeling juweliers



Figuur 58: Verwachte aantal werkenden 55 jaar en ouder juweliers

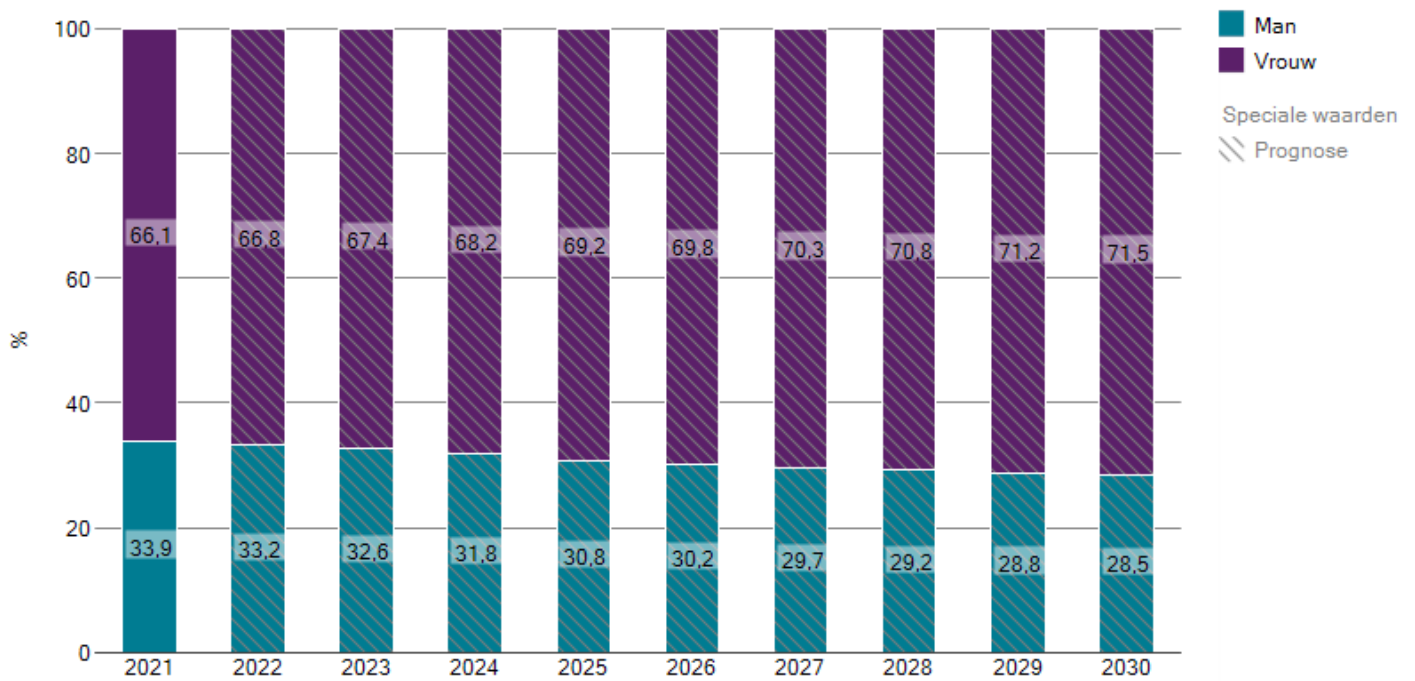


Figuur 59: Verwachte uitstroom van 55 jaar en ouder juweliers





Figuur 60: Verwachte ontwikkeling in verdeling naar geslacht juweliers



## Bijlagen

### Begrippenlijst

| Begrip                          | Omschrijving   |
|---------------------------------|--|
| Arbeidsduur                     | Het aantal uren dat per week wordt gewerkt. Afhankelijk van de cao varieert het maximum tussen 36 en 40 uur per week.  |
| Arbeidsmarktregio's             | 35, vanuit arbeidsmarktoogpunt, samenhangende regio's die zijn gedefinieerd door het UWV, de VNG en het ministerie van Sociale Zaken en Werkgelegenheid.   |
| Arbeidsvraag                    | Vraag naar arbeid waaronder zowel alle vervulde banen als vacatures vallen.  |
| Beroepsbevolking                | Alle personen van 15-74 jaar die minimaal 1 uur per week werken of die actief op zoek zijn naar werk van minimaal 1 uur per week en daarvoor ook beschikbaar zijn.   |
| Dga                             | Directeur-grootaandeelhouder   |
| Fte                             | Fulltime-equivalent. 1 fte betekent één voltijds dienstverband. Afhankelijk van de cao varieert dit tussen 36 en 40 uur per week.  |
| Hoger onderwijs                 | Dit omvat het hoger beroepsonderwijs (hbo) en wetenschappelijk onderwijs (wo).   |
| Instroom                        | Aantal personen dat het afgelopen jaar een baan heeft aanvaard in de branche. Het betreft dus de bruto instroom op brancheniveau.  |
| Bruto jaarinkomen per fte       | Het bruto inkomen omvat contractueel inkomen, overwerkloon en bonussen.  |
| Personeelsaanbod                | Het aantal beschikbare personen voor de arbeidsmarkt waaronder zowel de werkenden als de niet-werkende werkzoekenden vallen.   |
| Primair onderwijs               | Dit omvat basisonderwijs en speciaal onderwijs   |
| Professional                    | Werkende die een beroepsgerelateerde opleiding heeft gevolgd of ten minste 5 jaar werkervaring binnen de sector heeft.   |
| Secundair onderwijs eerste fase | Algemeen vormend en beroeps(voorbereidend) onderwijs dat aansluit op primair onderwijs. Het omvat het vmbo, havo/vwo onderbouw.  |
| Secundair onderwijs tweede fase | Algemeen vormend en beroepsonderwijs dat aansluit op secundair onderwijs eerste fase.  |
| Spanningsindex                  | Het aantal vacatures per 100 werkzoekenden. Bij een waarde tot 10 wordt de arbeidsmarkt als (Zeer) ruim beschouwd; bij een waarde tussen 10 en 30 gemiddeld; bij een waarde tussen 30 tot 100 krap, bij een waarde van 100 of meer zeer krap. De indicator wordt berekend door de restvraag te delen door het restaanbod en te vermenigvuldigen met 100. |
| Uitstroom                       | Aantal personen dat het afgelopen jaar een bedrijf in de branche heeft verlaten. Het betreft dus de bruto uitstroom op brancheniveau.  |
| Vervulde vraag                  | Deel van de vraag dat wordt ingevuld door werkenden.   |
| Werkenden                       | Werknemers en zelfstandigen.   |
| Werknemers                      | Werknemers op de loonlijst, stagiaires, deelnemers aan de Wet Sociale Werkvoorziening, uitzendkrachten en oproepkrachten.  |
| Werkweek                        | Zie 'arbeidsduur'.   |
| Zelfstandigen                   | Personen die een inkomen in de vorm van belastbare winst uit een onderneming hebben gehad.   |

## Arbeidsmarktregio's

De onderstaande afbeelding toont de 35 arbeidsmarktregio's in Nederland.



## Sectoren en sectorclusters

| Sectorcluster               | Sector                                 | Sectorcluster                        | Sector   |
|-----------------------------|--|--------------------------------------|--|
| Landbouw, bouw en industrie | Landbouw en visserij                   | Logistiek en transport               | Groothandel  |
|                             | Procesindustrie                        |                                      | Vervoer  |
|                             | Discrete industrie                     |                                      | Opslag   |
|                             | Nutsvoorzieningen                      |                                      | Post en koerier  |
|                             | Bouwnijverheid                         |                                      | Handel in voertuigen   |
| Detailhandel food           | Detailhandel food                      | Zakelijke dienstverlening            | Communicatie   |
| Detailhandel non-food       | Detailhandel non-food                  |                                      | Dienstverlening ICT en informatie  |
| Horeca                      | Horeca                                 |                                      | Financiële instellingen  |
| Uitzendbranche              | Uitzendbranche                         |                                      | Vastgoeddiensten   |
| Overheid, onderwijs en zorg | Overheid                               |                                      | Zakelijke dienstverlening (facilitair)                                   |
|                             |  | Primair en speciaal onderwijs        | Zakelijke dienstverlening (recht, financieën en administratie)           |
|                             |  | Voortgezet onderwijs                 | Zakelijke dienstverlening (specialistisch)                               |
|                             | Middelbaar beroepsonderwijs            | Cultuur, sport en overige sectoren   | Cultuur  |
|                             | Hoger onderwijs                        |                                      | Sport  |
|                             | Vervoer                                |                                      | Overheid   |
|                             | Overig onderwijs                       |                                      | Overig   |
|                             | Ziekenhuizen                           |                                      | Consumenten dienstverlening  |
|                             | Overige curatieve zorg                 | Uitkering                            | Werkloosheidsuitkering (WW)  |
|                             | Verpleeg- en verzorgingshuizen         |                                      | Bijstand (ABW, WWB)  |
|                             | Thuiszorg                              |                                      | Ziekte of arbeidsongeschiktheids-uitkering (ZW, WAO, WAZ, WIA, IVA, WGA) |
|                             | Geestelijke gezondheidszorg (GGZ)      |                                      | Overige sociale voorzieningen (IOAW, IOAZ, BBZ, WWIK, Wajong, overig)    |
|                             | Gehandicapten zorg                     | Overige arbeid, inclusief buitenland | Arbeid in het buitenland   |
|                             | Peuterspeelzaal en kinderopvang        |                                      | Overige arbeid   |
|                             | Overig maatschappelijk en welzijnswerk |                                      | Pensioen   |
|                             |  | Geen baan of uitkering               | Geen baan of uitkering   |
|                             |  |                                      | Migratie   |

De bovenstaande indeling wordt gebruikt ten behoeve van het arbeidsmarktsegment van instroom en uitstroom. In deze sectorindeling vormen detailhandel food en detailhandel non-food tezamen detailhandel totaal. Alle onderdelen van detailhandel overig zijn verdeeld over detailhandel food en detailhandel non-food.

## Branche indeling

De onderstaande tabel toont de gehanteerde aggregaties.

| Subsector (food, non-food, overig) | Subsector fysiek + web  | Branchecluster                     | Branche          | SBI '08  | Beschrijving   |                       |                          |       |   |
|------------------------------------|---|------------------------------------|------------------|----------|--|-----------------------|--------------------------|-------|---|
| Food                               | Food  | Levensmiddelenzaken                | Supermarkten     | 47410    | Supermarkten en dergelijke winkels met een algemeen assortiment voedings- en genotmiddelen |                       |                          |       |   |
|                                    |   |                                    |                  | 47292    | Winkels in natuurvoeding en reformartikelen  |                       |                          |       |   |
|                                    |   |                                    |                  | 47293    | Winkels in buitenlandse voedingsmiddelen   |                       |                          |       |   |
|                                    |   |                                    | Tankstations     | 47300    | Benzinestations  |                       |                          |       |   |
|                                    |   |                                    |                  | Food     | Food   | Foodspeciaalzaken     | Brood- en banketzaken    | 47241 | Winkels in brood en banket                |
|                                    |   |                                    |                  |          |  |                       |                          | 47210 | Winkels in aardappelen, groenten en fruit |
| Slagerijen en poeliers             | 47221   | Winkels in vlees en vleeswaren     |                  |          |  |                       |                          |       |   |
|                                    | 47222   | Winkels in wild en gevogelte       |                  |          |  |                       |                          |       |   |
| Slijterijen                        | 47250   | Winkels in dranken                 |                  |          |  |                       |                          |       |   |
| Viswinkels                         | 47230   | Winkels in vis                     |                  |          |  |                       |                          |       |   |
| Foodspeciaalzaken overig           | 47242   | Winkels in chocolade en suikerwerk |                  |          |  |                       |                          |       |   |
| 47291                              | Winkels in kaas   |                                    |                  |          |  |                       |                          |       |   |
| 47299                              | Gespecialiseerde winkels in overige voedings- en genotmiddelen (rest) |                                    |                  |          |  |                       |                          |       |   |
| Non-Food                           | Non-Food  | Consumentenelektronica             | Elektronicazaken | 47410    | Winkels in computers, randapparatuur en software   |                       |                          |       |   |
|                                    |   |                                    |                  | 47420    | Winkels in telecommunicatieapparatuur  |                       |                          |       |   |
|                                    |   |                                    |                  | 47431    | Winkels in audio- en videoapparatuur   |                       |                          |       |   |
|                                    |   |                                    |                  | 47432    | Winkels in een algemeen assortiment van wit- en bruingoed                                  |                       |                          |       |   |
|                                    |   |                                    |                  | 47541    | Winkels in witgoed   |                       |                          |       |   |
|                                    |   |                                    |                  | 47542    | Winkels in naai- en breimachines   |                       |                          |       |   |
|                                    |   |                                    |                  | 47543    | Winkels in overige elektrische huishoudelijke apparatuur                                   |                       |                          |       |   |
|                                    |   |                                    |                  | 47544    | Winkels in onderdelen voor elektrische huishoudelijke apparatuur                           |                       |                          |       |   |
|                                    |   |                                    |                  | 47781    | Winkels in fotografische artikelen   |                       |                          |       |   |
|                                    |   |                                    |                  | Non-Food | Non-Food   | Educatie & vrije tijd | Boekhandel en gemakzaken | 47260 | Winkels in tabaksproducten                |
| 47610                              | Winkels in boeken   |                                    |                  |          |  |                       |                          |       |   |
| 47620                              | Winkels in kranten, tijdschriften en kantoorbehoeften                 |                                    |                  |          |  |                       |                          |       |   |
| Cd-zaken                           | 47630   | Winkels in audio- en video-opnamen |                  |          |  |                       |                          |       |   |

| Subsector (food, non-food, overig) | Subsector fysiek + web | Branchecluster               | Branche                                       | SBI '08                                | Beschrijving   |
|------------------------------------|------------------------|------------------------------|---|--|--|
| Non-Food                           | Non-Food               | Educatie & vrije tijd        | Muziekwinkels                                 | 47594                                  | Winkels in muziekinstrumenten  |
|                                    |                        |                              | Rijwielzaken                                  | 47641                                  | Winkels in fietsen en bromfietsen  |
|                                    |                        |                              | Speelgoedzaken                                | 47650                                  | Winkels in speelgoed   |
| Non-Food                           | Non-Food               | Huis & tuin                  | Dierenspeciaalzaken                           | 47763                                  | Winkels in dieren, dierbenodigdheden en hengelsportartikelen                       |
|                                    |                        |                              | Bloemenwinkels                                | 47761                                  | Winkels in bloemen en planten, zaden en tuinbenodigdheden                          |
|                                    |                        |                              | Doe-het-zelfzaken                             | 47521                                  | Winkels in ijzerwaren en gereedschappen  |
|                                    |                        |                              |   | 47522                                  | Winkels in verf, verfwaren en behang   |
|                                    |                        |                              |   | 47523                                  | Winkels in houten bouw- en tuinmaterialen  |
|                                    |                        |                              |   | 47528                                  | Bouwmarkten en andere winkels in bouwmaterialen algemeen assortiment               |
|                                    |                        |                              | Huishoudelijke-artikelenzaken en hobbywinkels | 47595                                  | Winkels in glas-, porselein- en aardewerk  |
|                                    |                        |                              |   | 47596                                  | Winkels gespecialiseerd in overige huishoudelijke artikelen (rest)                 |
|                                    |                        |                              |   | 47597                                  | Winkels in huishoudelijke artikelen algemeen assortiment                           |
|                                    |                        |                              |   | 47783                                  | Winkels in schilderijen, lijsten, prenten, kunstvoorwerpen en religieuze artikelen |
|                                    |                        |                              |   | 47791                                  | Winkels in antiek  |
|                                    |                        | Tuincentra                   | 47762   | Tuincentra                             |  |
| Non-Food                           | Non-Food               | Kleding & sport              | Modezaken (kleding)                           | 47511                                  | Winkels in kledingsstoffen   |
|                                    |                        |                              |   | 47512                                  | Winkels in huishoudtextiel   |
|                                    |                        |                              |   | 47513                                  | Winkels in breiwol, handwerken en furnituren                                       |
|                                    |                        |                              |   | 47511                                  | Winkels in herenkleding  |
|                                    |                        |                              |   | 47712                                  | Winkels in dameskleding  |
|                                    |                        |                              |   | 47713                                  | Winkels in bovenkleding en modeartikelen (algemeen assortiment)                    |
|                                    |                        |                              |   | 47714                                  | Winkels in baby- en kinderkleding  |
|                                    |                        |                              |   | 47715                                  | Winkels in babyartikelen algemeen assortiment                                      |
|                                    |                        |                              |   | 47716                                  | Winkels in onderkleding, foundations e.d.  |
|                                    |                        |                              |   | 47717                                  | Winkels in modeartikelen   |
|                                    |                        |                              |   | 47718                                  | Textielsupermarkten  |
|                                    |                        | Schoenen- en lederwarenzaken | 47721   | Winkels in schoenen                    |  |
|                                    |                        |                              | 47722   | Winkels in lederwaren en reisartikelen |  |

| Subsector (food, non-food, overig) | Subsector fysiek + web  | Branchecluster          | Branche                    | SBI '08 | Beschrijving  |
|------------------------------------|---|-------------------------|----------------------------|---------|---|
| Non-Food                           | Non-Food  | Kleding & sport         | Sport- en kampeersaken     | 47642   | Winkels in watersportartikelen                              |
|                                    |   |                         |                            | 47643   | Winkels in sportartikelen (geen watersport)                 |
|                                    |   |                         |                            | 47644   | Winkels in kampeerartikelen (geen caravans)                 |
| Non-Food                           | Non-Food  | Persoonlijke verzorging | Drogisterijen              | 47741   | Winkels in drogisterij-artikelen                            |
|                                    |   |                         |                            | 47770   | Winkels in juweliersartikelen en uurwerken                  |
|                                    |   |                         |                            | 47782   | Winkels in optische artikelen                               |
|                                    |   |                         |                            | 47750   | Winkels in parfums en cosmetica                             |
| Non-Food                           | Non-Food  | Woninginrichting        | Woon- en verlichtingszaken | 47524   | Winkels in tegels   |
|                                    |   |                         |                            | 47525   | Winkels in keukens  |
|                                    |   |                         |                            | 47526   | Winkels in parket-, laminaat- en kurkvloeren                |
|                                    |   |                         |                            | 47527   | Winkels gespecialiseerd in overige doe-het-zelfartikelen    |
|                                    |   |                         |                            | 47530   | Winkels in vloerbedekking en gordijnen                      |
|                                    |   |                         |                            | 47591   | Winkels in meubels  |
|                                    |   |                         |                            | 47592   | Winkels in verlichtingsartikelen                            |
| 47593                              | Winkels in artikelen voor woninginrichting algemeen assortiment |                         |                            |         |   |
| Non-Food                           | Non-Food  | Warenhuizen             | Warenhuizen                | 47191   | Warenhuizen   |
| Overig                             | Overig  | Ambulante handel        | Ambulante handel           | 47811   | Markthandel in aardappelen, groenten en fruit               |
|                                    |   |                         |                            | 47819   | Markthandel in overige voedings- en genotmiddelen           |
|                                    |   |                         |                            | 47820   | Markthandel in textiel, kleding en schoenen                 |
|                                    |   |                         |                            | 47891   | Markthandel in bloemen, planten, zaden en tuinbenodigdheden |
|                                    |   |                         |                            | 47892   | Markthandel in tweedehands goederen                         |
|                                    |   |                         |                            | 47899   | Markthandel in overige goederen                             |
|                                    |   |                         |                            | 47991   | Colportage  |
| 47992                              | Straathandel  |                         |                            |         |   |
| 47999                              | Detailhandel via overige distributievormen                      |                         |                            |         |   |

| Subsector (food, non-food, overig) | Subsector fysiek + web | Branchecluster       | Branche               | SBI '08 | Beschrijving  |
|------------------------------------|------------------------|----------------------|-----------------------|---------|---|
| Overig                             | Food                   | Webwinkels           | Webwinkels - food     | 47911   | Detailhandel via internet in voedingsmiddelen en drogisterijwaren |
| Overig                             | Non-food               |                      | Webwinkels - non food | 47912   | Detailhandel via internet in consumentenelektronica               |
|                                    |                        |                      |                       | 47913   | Detailhandel via internet in boeken, tijdschriften, cd's, dvd's   |
|                                    |                        |                      |                       | 47914   | Detailhandel via internet in kleding en mode-artikelen            |
|                                    |                        |                      |                       | 47915   | Detailhandel via internet in huis- en tuinartikelen               |
|                                    |                        |                      |                       | 47916   | Detailhandel via internet in vrijetijdsartikelen                  |
|                                    |                        |                      |                       | 47918   | Detailhandel via internet in overige non-food                     |
|                                    |                        |                      |                       | 47919   | Detailhandel via internet in een algemeen assortiment non-food    |
| Overig                             | Overig                 | Overige detailhandel | Overige detailhandel  | 47192   | Winkels met een algemeen assortiment non-food (geen warenhuizen)  |
|                                    |                        |                      |                       | 47742   | Winkels in medische en orthopedische artikelen                    |
|                                    |                        |                      |                       | 47789   | Winkels gespecialiseerd in overige artikelen (rest)               |
|                                    |                        |                      |                       | 47792   | Winkels in tweedehands kleding                                    |
|                                    |                        |                      |                       | 47793   | Winkels in tweedehands goederen (geen kleding)                    |